

إحصاء حوادث المرور المسجلة لسنة 2021

2022

مديرية إحصاءات النقل والاتصالات

كلمة شكر...

يتقدم الجهاز المركزي للإحصاء

بالشكر والتقدير الى

الجهات التي ساهمت في اصدار التقرير، لاسيما

وزارة الداخلية

وكالة الوزارة لشؤون الشرطة / مديرية الإحصاء الجنائي من خلال تزويدنا بالبيانات الخاصة بوزارتهم ، بالإضافة الى الدوائر الفنية في الجهاز المركزي للإحصاء .

فريق اعداد التقرير

- الست هناء مجبل نجم – مدير إحصاءات النقل والاتصالات
- الست أنوار فريد لازم – المشرف على اعداد التقرير

العاملين على اصدار التقرير

- الست أنوار فريد لازم

لجنة تنسيق العمل الإحصائي لتقرير حوادث المرور

- السيد قصي عبد الفتاح رؤوف / المدير العام للشؤون الفنية
- الست هناء مجبل نجم / مدير احصاءات النقل والاتصالات
- اللواء محمد عبد الرحمن عبد الرزاق / وزارة الداخلية / وكالة الوزارة لشؤون الشرطة / مدير مديرية الاحصاء الجنائي والاداري
- السيد مناف حكمت زكي / وزارة الداخلية / وكالة الوزارة لشؤون الشرطة / مدير قسم الاحصاء الجنائي
- الست أنوار فريد لازم / مشرفة شعبة حوادث المرور / مديرية إحصاءات النقل والاتصالات
- النقيب حبيب صفاء قاسم / وزارة الداخلية / وكالة الوزارة لشؤون الشرطة / مديرية الاحصاء الجنائي

محتويات الموضوعات والتحليل

رقم الصفحة	الموضوع
1	المقدمة
1	آلية جمع البيانات
1	التعاريف والمصطلحات
2	اهم المؤشرات وتحليل النتائج الاحصائية

محتويات الجداول

رقم الصفحة	الموضوع
4	جدول (1) المؤشرات الرئيسية لأحصاء حوادث المرور المسجلة للسنوات (2021-2017)
5	جدول (2) عدد حوادث المرور المسجلة حسب الخطورة لسنة 2021
6	جدول (3) اجمالي المؤشرات الرئيسية لأحصاء عدد حوادث المرور المسجلة حسب (صنف الطريق ، حالة الضياء ، اسباب الحادث) والمحافظة وطبيعة الحادث لسنة 2021
11	جدول (4) اجمالي المؤشرات الرئيسية لأحصاء عدد حوادث المرور المسجلة حسب (صنف الطريق ، حالة الضياء ، اسباب الحادث) والاشهر وطبيعة الحادث لسنة 2021
15	جدول (5) عدد الوفيات والجرحي لحوادث المرور حسب طبيعة الحادث والجنس لسنة 2021
16	جدول (6) درجة اصابة الاشخاص لسنتي (2021-2020)
17	جدول (7) عدد حوادث المرور المسجلة حسب المحافظة وصنف الطريق لسنة 2021
18	جدول (8) عدد حوادث المرور المسجلة حسب المحافظة وطبيعة الحادث لسنة 2021
20	جدول (9) عدد حوادث المرور المسجلة حسب الأشهر وطبيعة الحادث لسنة 2021
21	جدول (10) مقارنة بين عدد الحوادث المرورية وضحاياها لسنتي 2021-2020
22	جدول (11) عدد حوادث المرور المسجلة حسب طبيعة الحادث والمحافظة وخطورة الحادث لسنة 2021
24	جدول (12) عدد حوادث المرور المسجلة حسب المحافظة وخطورة الحادث لسنة 2021
25	جدول (13) عدد حوادث المرور المسجلة حسب المحافظة واسباب الحادث لسنة 2021
26	جدول (14) عدد حوادث المرور المسجلة حسب المحافظة ووقت حصول الحادث (حالة الضياء) لسنة 2021
27	جدول (15) عدد الوفيات والجرحي لحوادث المرور المسجلة حسب المحافظة لسنتي 2021-2020
29	جدول (16) عدد المركبات المشتركة في حوادث المرور المسجلة حسب المحافظة ونوع المركبة لسنة 2021

محتويات الجداول

رقم الصفحة	الموضوع
30	جدول (17) عدد السواق المشتركين في حوادث المرور المسجلة حسب المحافظة والفئات العمرية لسنة 2021
31	جدول (18) عدد الوفيات بسبب حوادث المرور المسجلة حسب طبيعة الحادث والفئات العمرية لسنة 2021
33	جدول (19) عدد الوفيات بسبب حوادث المرور المسجلة حسب طبيعة الحادث والحالة التعليمية لسنة 2021
34	جدول (20) عدد الوفيات لحوادث المرور المسجلة حسب المحافظة وطبيعة الحادث والجنس لسنة 2021
36	جدول (21) عدد الجرحى لحوادث المرور المسجلة حسب المحافظة وطبيعة الحادث والجنس لسنة 2021
38	جدول (22) عدد حوادث المرور المسجلة نتيجة الاصطدام حسب الاشهر واسباب الحادث لسنة 2021
39	جدول (23) توزيع حوادث المرور المسجلة حسب طبيعة الحادث وخصائص الطريق لسنة 2021
40	جدول (24) عدد الوفيات بسبب حوادث المرور المسجلة حسب طبيعة الحادث والجنسية والحالة الزوجية لسنة 2021
41	جدول (25) عدد حوادث المرور المسجلة حسب المحافظة وطبيعة الحادث ومكان وقوع الحادث (داخل - خارج) المدينة لسنة 2021
42	جدول (26) الاسباب الرئيسية لوقوع حوادث المرور المسجلة (الوفيات) بسبب السائق وحسب المحافظة لسنة 2021
43	جدول (27) الاسباب الرئيسية لوقوع حوادث المرور المسجلة (الجرحى) بسبب السائق وحسب المحافظة لسنة 2021
44	جدول (28) عدد حوادث المرور (الوفيات والجرحى) المسجلة في مديرية المرور العامة على مستوى قضاء لكل محافظة لسنة 2021

محتويات الاشكال البيانية

رقم الصفحة	الموضوع
4	شكل (1) عدد حوادث المرور المسجلة للسنوات (2017 - 2021)
18	شكل (2) عدد الحوادث المسجلة حسب المحافظة لسنة 2021
32	شكل (3) عدد السواق المشتركين في حوادث المرور المسجلة حسب المحافظة لسنة 2021
32	شكل (4) عدد الوفيات بسبب حوادث المرور المسجلة حسب الفئات العمرية لسنة 2021
33	شكل (5) عدد الوفيات بسبب حوادث المرور المسجلة حسب الحالة التعليمية لسنة 2021

محتويات الخرائط الايضاحية

رقم الصفحة	الموضوع
19	خارطة (1) عدد الحوادث المسجلة حسب المحافظة وطبيعة الحادث في العراق لسنة 2021
28	خارطة (2) عدد الوفيات والجرحى لحوادث المرور المسجلة حسب المحافظة لسنة 2021

1. المقدمة

ينفذ الجهاز المركزي للإحصاء تقرير سنوي عن حوادث المرور المسجلة في مراكز الشرطة التابعة لجميع المحافظات عدا إقليم كردستان . إن إصابات حوادث المرور ذات خطورة كبيرة وتضاهي عمليات الإرهاب الحالية ، إذ أنها آفة تشكل هاجسا وقلقا لكافة أفراد المجتمع وأصبحت احد المشكلات التي تستنزف الموارد المادية وما تتكبده من مشاكل اجتماعية وخسائر في الطاقات البشرية مما يؤثر على مقومات الحياة التي فيها العنصر البشري هو أساس المجتمع ، يحتاج جهاز المرور الى ارضية ملائمة لعمله في تنظيم حركة السير والمرور حيث يعاني منذ زمن بعيد بعدم تهيئة الطرق وتطويرها وفصل حركات السير والمرور بواسطة الانفاق والجسور وتوفير مواقف السيارات وتهيئة الطرق بالعلامات المرورية والانارة اللازمة بالإضافة الى عوامل اخرى منها الثقافة المرورية لدى المجتمع وادارة هندسة شبكة الطرق ومدى توفر شروط المتانة والامان في المركبات والظروف الجوية والطبيعية المختلفة جميعها لها تأثير مباشر في معدلات حوادث المرور وأصبح من اللازم العمل على إيجاد الحلول والاقتراحات ووضعها موضع التنفيذ للحد من هذه الحوادث أو على اقل تقدير معالجة أسبابها والتخفيف من أثارها السلبية والتعرف على أهم العناصر التي تشترك وتسبب في وقوع الحوادث المرورية ومنها السائق ، الطريق ، المركبة الخ من الأسباب المتعددة .

إن منظمة الصحة العالمية تسعى إلى توفير مؤشرات عن إجمالي الحالات المميتة والإصابات والجرحى نسبة لعدد السكان والمركبات المتوفرة في ذلك البلد ، ويسعى الجهاز المركزي للإحصاء إلى توفير مؤشرات عن الحوادث المميتة وإشياء وقوع الحادث أو بعد وقوعه لوجود حالات وفاة بعد وقوع الحادث تحدث في المستشفى (حالات الإصابات الخطيرة) لذا نهيب بوزارة الصحة التعاون مع وزارتي التخطيط والداخلية والاهتمام والتنسيق مع الجهاز المركزي للإحصاء باعتباره الجهة المصدرة للبيانات ورفدها بحالات الوفاة التي تحصل بعد وقوع الحادث ليتسنى لنا استخراج مؤشرات حسب التوصيات الدولية .

2. آلية جمع البيانات

يتم جمع واستيفاء البيانات بالتنسيق مع وزارة الداخلية / وكالة الوزارة لشؤون الشرطة / مديرية الإحصاء الجنائي ، ومن خلال المتابعة المكتبية والميدانية يتم الاتفاق على البيانات المستلمة للوصول إلى المؤشرات التي ستضمن في التقرير النهائي عن الحوادث المرورية التي تسجل في مراكز الشرطة مباشرة حال وقوع تلك الحوادث تبعاً لأرقام هذه المراكز والوحدة الجغرافية التابعة لها ولعموم محافظات العراق عدا إقليم كردستان وحسب البيانات والجدول المطلوبة والمصممة من قبل مديرية إحصاءات النقل والاتصالات بحيث تكون البيانات مستوفية كافة المحافظات وحسب أشهر السنة لمختلف أنواع الحوادث وخطورتها وحسب نوع الطريق... الخ من المؤشرات المتوفرة في متن التقرير استناداً إلى التوصيات الدولية ووفق الجداول التي غطتها المديرية بالبيانات والمؤشرات المطلوبة لئتم استيفائها بالبيانات من قبل الجهة المذكورة أعلاه وبعد ملئها ترسل إلى مقر الجهاز المركزي للإحصاء / مديرية إحصاءات النقل والاتصالات التي تقوم بدورها بتدقيق البيانات المستلمة واستخراج المؤشرات النهائية وإصدار التقرير السنوي عن إحصاء حوادث المرور .

3. المفاهيم والمصطلحات

- 1- الحادث المروري : وهو الحادث الذي يسجل في سجلات الاساس لدى مركز الشرطة القريب من الحادث بعد إجراء المخطط المروري من قبل رجل المرور ويتم تنظيم دعوى واحالة الى القضاء.
- 2- الوفيات : هم الاشخاص الذين تعرضوا الى الحادث المروري وعلى اثر الحادث توفوا ويتم التحقق في الحادث من قبل ضابط التحقيق في مراكز الشرطة ويتم التسجيل في سجلات الاساس .
- 3- الجرحى : وهي الحالة التي تتم بتشخيص الاصابة من قبل الطبيب عن طريق التقرير الطبي المرسل من قبل مركز الشرطة حيث تصنف الجروح حسب (جروح خطيرة ، جروح طفيفة) .
- 4- الحادث المميت : وهي العملية التي تحدث اثناء اصطدام او دهس بسيارة سواء عند العبور او عند القيادة وتؤدي الى وفاة الشخص .
- 5- حوادث الاصطدام : وهو اصطدام سيارة بأخرى او اي شي بأخر ومن خلالها يتولد حادث مرور .

- 6- حوادث الانقلاب : ويقصد بها انقلاب المركبات نتيجة ميلان المركبة على احد جوانبها مما يؤدي الى انقلابها او تدحرجها على سقفاها وقد يؤدي الى الوفاة .
- 7- حوادث الدهس : ويقصد بها اصطدام المركبة بأنسان سواء نتج عن الحادث وفاة او ادت الى عاهه او جرح .
- 8- الاصابة : هي الاصابة التي ينتج عنها عاهه او عوق من جراء الجروح الخطيرة وحسب طبيعة الحادث سواء اصطدام او انقلاب اودهس او حالات اخرى .

4 . أهم المؤشرات وتحليل النتائج الإحصائية

- 1- بلغ عدد حوادث المرور المسجلة (10659) حادث خلال سنة 2021 منها (2709) حادث مميت بنسبة (25.4%) وغير مميت (7950) حادث وبنسبة (74.6%) مقابل (8186) حادث في سنة 2020 بارتفاع مقداره (30.2%) وكما موضح في جدولي (1) و (2) .
- 2- سجلت حوادث الاصطدام أعلى نسبة خلال سنة 2021 (6005) حادث بنسبة (56.3%) من مجموع الحوادث البالغ عددها (10659) حادث تليها حوادث الدهس (3418) حادث بنسبة (32.1%) ثم حوادث الانقلاب (1066) حادث بنسبة (10.0%) إما الحوادث الأخرى فبلغت (170) حادث بنسبة (1.6%) وكما في جدول (2) .
- 3- عدد الحوادث المسجلة (10659) حادث اذا صنفت حسب صنف الطريق وجد أن أكثر عدد الحوادث التي حدثت هي على الطريق الرئيسي وعددها (5895) حادث بنسبة (55.3%) من إجمالي الحوادث لسنة 2021 يليها على الطريق السريع عددها (2463) حادث بنسبة (23.1%) ومن ثم على الطريق الفرعي (1643) حادث بنسبة (15.4%) وأقل الحوادث ظهرت على الطريق الريفي وعددها (658) حادث بنسبة (6.2%) من المجموع الكلي للحوادث وكما في جدول (7) .
- 4- خلال سنة 2021 سجل أعلى شهر في وقوع الحوادث المرورية في شهر كانون الاول وعددها (1001) حادث بنسبة (9.4%) من إجمالي الحوادث البالغ عددها (10659) حادث يليها الحوادث التي وقعت خلال شهر تشرين الثاني وعددها (991) حادث بنسبة (9.3%) يليها شهر ايلول وعددها (984) حادث بنسبة (9.2%) من إجمالي الحوادث ، أما بقية الأشهر الأخرى فبلغ مجموع حوادثها حسب الأشهر المتبقية (7683) حادث وبنسبة (72.1%) من إجمالي الحوادث وكما في جدول (9) .
- ومن الجدير بالذكر إن سبب هذا الارتفاع والزيادة في الحوادث الواقعة خلال الأشهر الثلاث المذكورة أعلاه تعزى إلى بدأ الدوام الرسمي في المدارس والجامعات مما يؤثر على الكثافة المرورية في الشوارع ويعتبر سبب آخر إضافة إلى الأسباب المذكورة في التقرير والتي أدت إلى وقوع الحوادث حسب أصناف الطرق المذكورة .
- 5- أظهرت نتائج تقرير سنة 2021 إن السائق هو السبب الرئيسي وأعلى مسبب في وقوع الحوادث حيث سجل عدد الحوادث بسبب السائق (8537) وبنسبة (80.1%) من إجمالي الحوادث البالغ عددها (10659) حادث يليها بسبب السيارة (837) حادث بنسبة (7.8%) يليها بسبب الطريق (649) حادث بنسبة (6.1%) إما بقية الأسباب فقد بلغ مجموعها بالنسبة للمشاة والركاب والأخرى هو (636) حادث بنسبة (6.0%) من المجموع الكلي للحوادث وكما في جدول (13) .
- 6- من إجمالي حوادث المرور لسنة 2021 وجد أن أعلى الحوادث وقعت خلال النهار وعددها (6478) حادث وبنسبة مقدارها (60.8%) من مجموع عدد الحوادث والبالغ عددها (10659) حادث بسبب الكثافة المرورية خلال النهار يليها الحوادث التي وقعت في الليل وعددها (1968) حادث بنسبة (18.5%) ويليهما خلال الغروب (1356) حادث بنسبة (12.7%) وخلال الشروق (857) حادث بنسبة (8.0%) من المجموع الكلي للحوادث وكما في جدول (14) .
- 7- أظهرت نتائج تقرير 2021 ان عدد السواق المشتركين في الحوادث (14359) سائق خلال سنة 2021 وتم توزيعهم حسب الفئات العمرية حيث سجل عدد (3006) سائق مشترك في الحوادث ضمن الفئة العمرية من (30 – 35) سنة وبنسبة مقدارها (20.9%) وتمثل أعلى نسبة للسواق المشتركين في الحوادث تليها الفئة العمرية من (24 – 29) سنة فعدد السواق المشتركين في الحوادث من تلك الفئة (2648) سائق وبنسبة (18.4%) وتليها الفئة العمرية من (36 – 41) عدد السواق المشتركين في الحوادث فيها (2352) سائق وبنسبة (16.4%) إما بقية

- الفئات العمرية فمجموع سواقها المشتركين بالحوادث وعددهم (6353) سائق بنسبة (44.2٪) من المجموع الكلي للسواق المشتركين في حوادث المرور وكما في جدول (17) .
- 8- سجلت عدد ضحايا حوادث المرور (الوفيات) خلال سنة 2021 (2828) قتل وحسب الجنس منهم الذكور (2305) قتل بنسبة (81.5٪) والإناث (523) قتل بنسبة (18.5٪) من المجموع الكلي للوفيات وكما في جدول (20) .
- 9- بلغ عدد الجرحى (الإصابات) لحوادث المرور المسجلة خلال سنة 2021 (11230) جريح وحسب الجنس منهم (9591) ذكور وبنسبة (85.4٪) و (1639) إناث وبنسبة (14.6٪) من المجموع الكلي للجرحى وكما في جدول (21) .
- 10- عدد حوادث الاصطدام المسجلة (6005) حادث خلال سنة 2021 وتبين منها عدد الحوادث الاعلى حسب أسباب وقوع الحادث (4074) حادث بسبب السيارة المتحركة وبنسبة (67.8٪) من مجموع حوادث الاصطدام تليها بسبب الدراجة النارية (1442) حادث بنسبة (24.0٪) و (171) حادث اصطدام بسبب سيارة واقفة بنسبة (2.8٪) إما بقية الأسباب بلغ مجموعها (318) حادث وبنسبة (5.3٪) وكما في جدول (22) .
- 11- حوادث المرور المسجلة والبالغة عددها (10659) حادث خلال سنة 2021 تم توزيعها حسب وقوعها على خصائص الطريق ومنها (6305) حادث وقع على الطريق المستوي وبنسبة (59.1٪) و (3289) حادث على الطريق المستقيم وبنسبة (30.9٪) و (383) حادث على طريق القوس الاعتيادي بنسبة (3.6٪) إما بقية أنواع خصائص الطريق بلغ مجموع الحوادث عليها (682) حادث بنسبة (6.4٪) وكما في جدول (23) .
- 12- سجلت عدد ضحايا حوادث المرور (الوفيات) (2828) حالة وفاة خلال سنة 2021 منهم حسب الحالة الزوجية (1610) متزوج بنسبة (56.9٪) يليها (812) أعزب بنسبة (28.7٪) و (348) طفل بنسبة (12.3٪) ثم (30) مطلق بنسبة (1.1٪) ثم (28) ارمل بنسبة (1.0٪) من المجموع الكلي للوفيات وكما في جدول (24) .
- 13- عدد الحوادث لسنة 2021 والبالغ عددها (10659) حادث تم توزيعها حسب مكان وقوع الحادث (داخل وخارج) المدينة بلغت الحوادث التي وقعت داخل المدينة (6432) حادث وبنسبة (60.3٪) من مجموع عدد الحوادث إما الحوادث التي وقعت خارج المدينة عددها (4227) حادث وبنسبة (39.7٪) وكما في جدول (25) .

المؤشرات الرئيسية لأحصاء حوادث المرور المسجلة للسنوات 2017 - 2021

Main indicators of traffic accidents recorded for the years 2017 - 2021

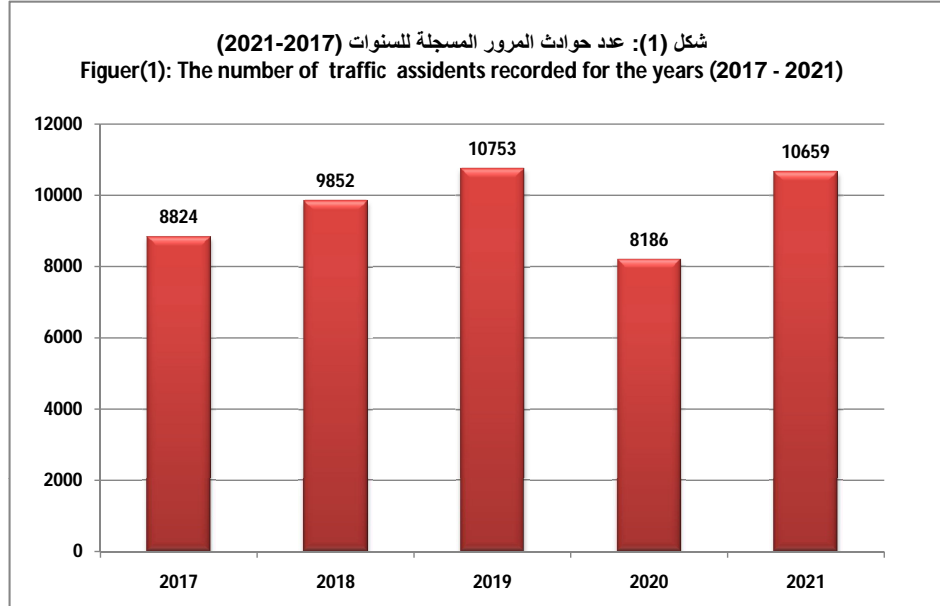
Table (1)

جدول (1)

عدد الجرحى	عدد الوفيات	عدد الحوادث	السنة
Injuries	Deaths	No. of accident	year
9,388	2,621	8,824	2017
10,439	2,767	9,852	2018
11,651	2,636	10,753	2019
8,383	2,152	8,186	2020
11,230	2,828	10,659	2021
34.0	31.4	30.2	نسبة التغير السنوي % (2021 - 2020) percentage rate for % (2021- 2020)

source: Ministry of Interior / ministrys for police affairs /
directorate of criminal statistics

المصدر : وزارة الداخلية / وكالة الوزارة لشؤون الشرطة / مديرية الإحصاء الجنائي



عدد حوادث المرور المسجلة حسب الخطورة لسنة 2021

The number of traffic accidents by gravity for the year 2021

Table (2)

جدول (2)

Nature of Accident	نوع الخطورة			طبيعة الحادث
	Type Dangerous			
	المجموع	غير مميتة	مميتة	
	Total	Non-deadly	Deadly	
Crash	6,005	4,749	1,256	الاصطدام
Overtura	1,066	650	416	الانقلاب
Runover	3,418	2,383	1,035	الدس
Others	170	168	2	الآخرى
Total	10,659	7,950	2,709	المجموع

source: Ministry of Interior / ministries for police affairs / directorate of criminal statistics

المصدر : وزارة الداخلية / وكالة الوزارة لشؤون الشرطة / مديرية الإحصاء الجنائي

اجمالي المؤشرات الرئيسية لأحصاء عدد حوادث المرور المسجلة حسب (صنف الطريق ، حالة الضياء ، اسباب الحادث) والمحافظات وطبيعة الحادث لسنة 2021

The total of traffic accidents recorded by (road tybe ، State of Light ، Cause of accident) and governorates and nature of accident for the year 2021

جدول (3)

المجموع	عدد الحوادث حسب (اسباب الحادث)						المجموع	عدد الحوادث حسب وقت حصول الحادث (حالة الضياء)				المجموع	عدد الحوادث حسب صنف الطريق				طبيعة الحادث	المحافظة	
	The number of accidents by causes of accident							The number of accidents by the time of accident					The number of accidents by type of road						
Total	اخرى	الركاب	المشاة	السائق	السيارة	الطريق	Total	ليل	نهار	غروب	شروق	Total	ريفى	فرعى	رئيسى	سريع	Nature of Accident	Governorate	
	Others	passengers	Walking	Driver	Car	Road		Night	Morning	Sunset	Sunrise		Rural	Subroad	Main	Highway			
133	0	0	0	72	39	22	133	31	50	28	24	133	27	16	35	55	اصطدام Crash	نينوى	
31	0	0	0	9	9	13	31	7	19	3	2	31	2	0	6	23	الانقلاب Overtura		
160	0	0	50	107	3	0	160	38	80	40	2	160	45	44	41	30	الداهس Runover		
0	0	0	0	0	0	0	0	0	0	0	0	0	0	0	0	0	0	اخرى Others	Nineveh
324	0	0	50	188	51	35	324	76	149	71	28	324	74	60	82	108	المجموع Total		
151	0	5	12	84	31	19	151	18	86	37	10	151	11	27	82	31	اصطدام Crash	صلاح الدين	
69	0	1	4	38	14	12	69	5	43	19	2	69	2	13	40	14	الانقلاب Overtura		
100	0	3	11	58	18	10	100	10	58	27	5	100	6	19	58	17	الداهس Runover		
0	0	0	0	0	0	0	0	0	0	0	0	0	0	0	0	0	0	اخرى Others	Salah - Aldeen
320	0	9	27	180	63	41	320	33	187	83	17	320	19	59	180	62	المجموع Total		
195	0	0	4	182	9	0	195	19	126	24	26	195	14	21	104	56	اصطدام Crash	كركوك	
51	0	0	1	43	3	4	51	7	28	7	9	51	5	3	27	16	الانقلاب Overtura		
136	0	0	9	108	18	1	136	25	78	13	20	136	3	35	65	33	الداهس Runover		
0	0	0	0	0	0	0	0	0	0	0	0	0	0	0	0	0	0	اخرى Others	Kirkuk
382	0	0	14	333	30	5	382	51	232	44	55	382	22	59	196	105	المجموع Total		

- يتبع -

source: Ministry of Interior / ministries for police affairs / directorate of criminal statistics

المصدر : وزارة الداخلية / وكالة الوزارة لشؤون الشرطة / مديرية الاحصاء الجنائي

اجمالي المؤشرات الرئيسية لأحصاء عدد حوادث المرور المسجلة حسب (صنف الطريق ، حالة الضياء ، اسباب الحادث) والمحافظات وطبيعة الحادث لسنة 2021

The total of traffic accidents recorded by (road tybe · State of Light · Cause of accident) and governorates tybe and nature of accident for the year 2021

Con \ Table (3)

تابع / جدول (3)

المجموع	عدد الحوادث حسب (اسباب الحادث)						المجموع	عدد الحوادث حسب وقت حصول الحادث (حالة الضياء)				المجموع	عدد الحوادث حسب صنف الطريق				طبيعة الحادث	المحافظة
	The number of accidents by causes of accident							The number of accidents by the time of accident					The number of accidents by type of road					
Total	اخرى	الركاب	المشاة	السائق	السيارة	الطريق	Total	ليل	نهار	غروب	شروق	Total	ريفى	فرعى	رئيسى	سريع	Nature of Accident	Governorate
	Others	passengers	Walking	Driver	Car	Road		Night	Morning	Sunset	Sunrise		Rural	Subroad	Main	Highway		
466	0	0	0	462	4	0	466	45	348	48	25	466	0	21	359	86	اصطدام Crash	ديالى
90	0	0	0	83	6	1	90	20	44	14	12	90	0	0	50	40	الانقلاب Overtura	
212	1	0	0	210	1	0	212	33	132	42	5	212	4	44	159	5	الدهس Runover	Diala
106	0	0	0	106	0	0	106	7	66	29	4	106	0	0	57	49	اخرى Others	
874	1	0	0	861	11	1	874	105	590	133	46	874	4	65	625	180	المجموع Total	
503	3	1	4	479	9	7	503	33	424	26	20	503	2	39	430	32	اصطدام Crash	الانبار
49	0	0	0	38	8	3	49	5	31	6	7	49	0	0	41	8	الانقلاب Overtura	
57	1	0	11	34	9	2	57	6	47	1	3	57	0	18	37	2	الدهس Runover	AI - Anbar
3	0	0	0	0	2	1	3	0	1	2	0	3	2	0	1	0	اخرى Others	
612	4	1	15	551	28	13	612	44	503	35	30	612	4	57	509	42	المجموع Total	
524	0	0	40	407	40	37	524	90	231	68	135	524	23	97	197	207	اصطدام Crash	بغداد
59	0	0	3	42	9	5	59	16	23	5	15	59	4	9	16	30	الانقلاب Overtura	
562	0	0	73	416	40	33	562	92	282	96	92	562	24	153	225	160	الدهس Runover	Baghdad
0	0	0	0	0	0	0	0	0	0	0	0	0	0	0	0	0	اخرى Others	
1,145	0	0	116	865	89	75	1,145	198	536	169	242	1,145	51	259	438	397	المجموع Total	

- يتبع -

source: Ministry of Interior / ministries for police affairs / directorate of criminal statistics

المصدر : وزارة الداخلية / وكالة الوزارة لشؤون الشرطة / مديرية الإحصاء الجنائي

اجمالي المؤشرات الرئيسية لأحصاء عدد حوادث المرور المسجلة حسب (صنف الطريق ، حالة الضياء ، اسباب الحادث) والمحافظات وطبيعة الحادث لسنة 2021

The total of traffic accidents recorded by (road tybe ، State of Light ، Cause of accident) and governorates and nature of accident for the year 2021

Con \Table (3)

تابع / جدول (3)

المجموع	عدد الحوادث حسب (اسباب الحادث)						المجموع	عدد الحوادث حسب وقت حصول الحادث (حالة الضياء)				المجموع	عدد الحوادث حسب صنف الطريق				طبيعة الحادث	المحافظة	
	The number of accidents by causes of accident							The number of accidents by the time of accident					The number of accidents by type of road						
Total	اخرى	الركاب	المشاة	المسائق	السيارة	الطريق	Total	ليل	نهار	غروب	شروق	Total	ريفي	فرعي	رئيسي	سريع	Nature of Accident	Governorate	
	Others	passengers	Walking	Driver	Car	Road		Night	Morning	Sunset	Sunrise		Rural	Subroad	Main	Highway			
560	0	0	5	514	30	11	560	106	394	33	27	560	18	45	240	257	اصطدام Crash	بابل	
142	1	0	0	133	8	0	142	35	93	7	7	142	7	1	51	83	الانقلاب Overtura		
214	0	0	16	176	22	0	214	26	154	20	14	214	13	43	109	49	الدس Runover		
0	0	0	0	0	0	0	0	0	0	0	0	0	0	0	0	0	0		اخرى Others
916	1	0	21	823	60	11	916	167	641	60	48	916	38	89	400	389	المجموع Total		
169	1	0	0	146	3	19	169	24	56	49	40	169	6	27	85	51	اصطدام Crash	كربلاء	
22	1	0	0	16	2	3	22	4	4	7	7	22	0	0	8	14	الانقلاب Overtura		
214	0	0	21	176	3	14	214	38	91	54	31	214	36	67	84	27	الدس Runover	kerbela	
0	0	0	0	0	0	0	0	0	0	0	0	0	0	0	0	0	0		اخرى Others
405	2	0	21	338	8	36	405	66	151	110	78	405	42	94	177	92	المجموع Total		
598	0	0	0	490	76	32	598	90	438	51	19	598	24	39	400	135	اصطدام Crash	التجف	
38	0	0	0	31	7	0	38	0	36	2	0	38	0	3	33	2	الانقلاب Overtura		
442	0	0	0	367	44	31	442	62	352	27	1	442	5	32	296	109	الدس Runover		
0	0	0	0	0	0	0	0	0	0	0	0	0	0	0	0	0	0		اخرى Others
1,078	0	0	0	888	127	63	1,078	152	826	80	20	1,078	29	74	729	246	المجموع Total		

- يتبع -

source: Ministry of Interior / ministries for police affairs / directorate of criminal statistics

المصدر : وزارة الداخلية / وكالة الوزارة لشؤون الشرطة / مديرية الاحصاء الجنائي

اجمالي المؤشرات الرئيسية لأحصاء عدد حوادث المرور المسجلة حسب (صنف الطريق ، حالة الضياء ، اسباب الحادث) والمحافظه وطبيعة الحادث لسنة 2021

The total of traffic accidents recorded by (road tybe ، State of Light ، Cause of accident) and governorates and nature of accident for the year 2021

Con \Table (3)

تابع / جدول (3)

المجموع	عدد الحوادث حسب (اسباب الحادث)						المجموع	عدد الحوادث حسب وقت حصول الحادث (حالة الضياء)				المجموع	عدد الحوادث حسب صنف الطريق				طبيعة الحادث	المحافظة	
	The number of accidents by causes of accident							The number of accidents by the time of accident					The number of accidents by type of road						Nature of Accident
	اخرى	الركاب	المشاة	المسائق	السيارة	الطريق		ليل	نهار	غروب	شروق		ريفي	فرعي	رئيسي	سريع			
Others	passengers	Walking	Driver	Car	Road	Total	Night	Morning	Sunset	Sunrise	Total	Rural	Subroad	Main	Highway	Governorate			
405	3	0	18	348	36	0	405	70	258	42	35	405	11	48	268	78	اصطدام Crash	القادسية	
81	0	0	4	64	13	0	81	11	64	4	2	81	2	9	35	35	الانقلاب Overtura		
149	0	0	18	116	15	0	149	12	117	18	2	149	2	35	73	39	الدهس Runover		
46	10	0	2	20	10	4	46	1	18	20	7	46	2	0	44	0	اخرى Others		
681	13	0	42	548	74	4	681	94	457	84	46	681	17	92	420	152	المجموع Total		
227	0	0	0	216	9	2	227	23	174	9	21	227	15	53	137	22	اصطدام Crash	المتنى	
46	0	0	0	42	4	0	46	3	33	1	9	46	4	6	19	17	الانقلاب Overtura		
95	0	0	0	95	0	0	95	9	74	3	9	95	13	34	48	0	الدهس Runover		
0	0	0	0	0	0	0	0	0	0	0	0	0	0	0	0	0	اخرى Others		
368	0	0	0	353	13	2	368	35	281	13	39	368	32	93	204	39	المجموع Total		
410	0	0	0	405	3	2	410	90	296	15	9	410	19	56	256	79	اصطدام Crash	ذي قار	
116	1	0	0	110	5	0	116	19	94	3	0	116	9	8	28	71	الانقلاب Overtura		
213	1	1	9	199	3	0	213	57	141	8	7	213	17	63	119	14	الدهس Runover		
0	0	0	0	0	0	0	0	0	0	0	0	0	0	0	0	0	اخرى Others		
739	2	1	9	714	11	2	739	166	531	26	16	739	45	127	403	164	المجموع Total		
477	13	16	27	166	80	175	477	85	168	131	93	477	42	82	164	189	اصطدام Crash	واسط	
177	8	1	9	57	35	67	177	40	65	44	28	177	6	13	72	86	الانقلاب Overtura		
257	6	10	65	96	38	42	257	56	112	61	28	257	24	59	90	84	الدهس Runover		
0	0	0	0	0	0	0	0	0	0	0	0	0	0	0	0	0	اخرى Others		
911	27	27	101	319	153	284	911	181	345	236	149	911	72	154	326	359	المجموع Total		

- يتبع -

source: Ministry of Interior / ministrys for police affairs / directorate of criminal statistics

المصدر : وزارة الداخلية / وكالة الوزارة لشؤون الشرطة / مديرية الاحصاء الجنائي

اجمالي المؤشرات الرئيسية لأحصاء عدد حوادث المرور المسجلة حسب (صنف الطريق ، حالة الضياء ، اسباب الحادث) والمحافظه وطبيعة الحادث لسنة 2021

The total of traffic accidents recorded by (road tybe · State of Light · Cause of accident) and governorates and nature of accident for the yeay 2021

Con \Table (3)

تابع / جدول (3)

المجموع Total	عدد الحوادث حسب (اسباب الحادث)						المجموع Total	عدد الحوادث حسب وقت حصول الحادث (حالة الضياء)				المجموع Total	عدد الحوادث حسب صنف الطريق				طبيعة الحادث Nature of Accident	المحافظة Governorate
	The number of accidents by causes of accident							The number of accidents by the time of accident					The number of accidents by type of road					
	الخرى Others	الركاب passengers	المشاة Walking	الساكن Driver	السيارة Car	الطريق Road		ليل Night	نهار Morning	غروب Sunset	شروق Sunrise		ريفي Rural	فرعي Subroad	رئيسي Main	سريع Highway		
173	32	0	0	135	4	2	173	49	97	21	6	173	2	71	100	0	اصطدام Crash	ميسان
30	0	0	0	22	8	0	30	8	17	2	3	30	1	2	27	0	الانقلاب Overtura	
112	28	1	1	79	2	1	112	41	50	21	0	112	6	65	41	0	الدهس Runover	Missan
13	0	0	0	13	0	0	13	5	8	0	0	13	1	7	5	0	الخرى Others	
328	60	1	1	249	14	3	328	103	172	44	9	328	10	145	173	0	المجموع Total	
1,014	9	0	18	867	71	49	1,014	327	562	99	26	1,014	145	79	710	80	اصطدام Crash	البصرة
65	0	0	0	47	8	10	65	22	36	6	1	65	11	0	29	25	الانقلاب Overtura	
495	0	0	43	411	26	15	495	147	278	63	7	495	43	137	293	22	الدهس Runover	Basrah
2	0	0	0	2	0	0	2	1	1	0	0	2	0	0	1	1	الخرى Others	
1,576	9	0	61	1,327	105	74	1,576	497	877	168	34	1,576	199	216	1,033	128	المجموع Total	
6,005	61	22	128	4,973	444	377	6,005	1,100	3,708	681	516	6,005	359	721	3,567	1,358	اصطدام Crash	المجموع الكلي للمحافظة
1,066	11	2	21	775	139	118	1,066	202	630	130	104	1,066	53	67	482	464	الانقلاب Overtura	
3,418	37	15	327	2,648	242	149	3,418	652	2,046	494	226	3,418	241	848	1,738	591	الدهس Runover	Grand total Governorate
170	10	0	2	141	12	5	170	14	94	51	11	170	5	7	108	50	الخرى Others	
10,659	119	39	478	8,537	837	649	10,659	1,968	6,478	1,356	857	10,659	658	1,643	5,895	2,463	المجموع Total	

source: Ministry of Interior / ministrys for police affairs / directorate of criminal statistics

المصدر : وزارة الداخلية / وكالة الوزارة لشؤون الشرطة / مديرية الاحصاء الجنائي

اجمالي المؤشرات الرئيسية لأحشاء عدد حوادث المرور المسجلة حسب (صنف الطريق ، حالة الضياء ، اسباب الحادث) والاشهر وطبيعة الحادث لسنة 2021

The total of traffic accidents recorded by (road tybe ، State of Light ، Cause of accident) and month and nature of accident for the year 2021

المجموع		عدد الحوادث حسب (اسباب الحادث)						المجموع	عدد الحوادث حسب وقت حصول الحادث (حالة الضياء)				المجموع	عدد الحوادث حسب صنف الطريق				طبيعة الحادث	الشهر	
Total	المجموع	The number of accidents by causes of accident							The number of accidents by the time of accident					The number of accidents by type of road						Nature of Accident
		اخرى	الركاب	المشاة	السيارة	الطريق	Total	ليل	نهار	غروب	شروق	Total	ريفى	فرعى	رئيسى	سريع	Nature of Accident	month		
		Others	passengers	Walking	Driver	Car		Road	Night	Morning	Sunset		Sunrise	Rural	Subroad	Main			Highway	
477	3	8	22	382	30	32	477	83	291	60	43	477	41	66	279	91	اصطدام Crash	كانون الثاني		
74	0	1	2	52	9	10	74	16	43	9	6	74	8	5	34	27	الانقلاب Overtura			
266	4	1	27	185	34	15	266	42	166	45	13	266	28	55	120	63	الدهس Runover	January		
18	0	0	0	18	0	0	18	2	12	4	0	18	0	1	12	5	اخرى Others			
835	7	10	51	637	73	57	835	143	512	118	62	835	77	127	445	186	المجموع Total			
463	3	0	7	389	44	20	463	94	279	54	36	463	25	59	279	100	اصطدام Crash	شباط		
89	0	0	2	60	17	10	89	22	39	13	15	89	2	8	34	45	الانقلاب Overtura			
234	5	1	9	178	35	6	234	45	150	26	13	234	23	70	103	38	الدهس Runover	February		
24	0	0	0	20	0	4	24	2	14	4	4	24	0	1	15	8	اخرى Others			
810	8	1	18	647	96	40	810	163	482	97	68	810	50	138	431	191	المجموع Total			
414	9	0	1	372	17	15	414	67	280	41	26	414	21	57	257	79	اصطدام Crash	آذار		
90	3	0	0	71	11	5	90	17	58	7	8	90	1	6	43	40	الانقلاب Overtura			
284	5	0	21	242	8	8	284	52	172	31	29	284	22	76	135	51	الدهس Runover	March		
9	0	0	0	9	0	0	9	0	4	2	3	9	0	0	9	0	اخرى Others			
797	17	0	22	694	36	28	797	136	514	81	66	797	44	139	444	170	المجموع Total			
525	6	0	10	458	27	24	525	95	334	64	32	525	30	57	307	131	اصطدام Crash	نيسان		
92	2	0	2	75	9	4	92	15	57	17	3	92	3	3	47	39	الانقلاب Overtura			
279	1	0	31	217	16	14	279	55	161	43	20	279	20	76	132	51	الدهس Runover	April		
5	0	0	0	5	0	0	5	1	4	0	0	5	1	1	3	0	اخرى Others			
901	9	0	43	755	52	42	901	166	556	124	55	901	54	137	489	221	المجموع Total			

- يتبع -

source: Ministry of Interior / ministries for police affairs / directorate of criminal statistics

المصدر : وزارة الداخلية / وكالة الوزارة لشؤون الشرطة / مديرية الإحصاء الجنائي

اجمالي المؤشرات الرئيسية لأحصاء عدد حوادث المرور المسجلة حسب (صنف الطريق ، حالة الضياء ، اسباب الحادث) والاشهر وطبيعة الحادث لسنة 2021

The total of traffic accidents recorded by (road tybe · State of Light · Cause of accident) and month and nature of accident for 2021

Con \Table (4)

تابع / جدول (4)

المجموع	عدد الحوادث حسب (اسباب الحادث)						المجموع	عدد الحوادث حسب وقت حصول الحادث (حالة الضياء)				المجموع	عدد الحوادث حسب صنف الطريق				طبيعة الحادث	الشهر		
	The number of accidents by causes of accident							The number of accidents by the time of accident					The number of accidents by type of road						Nature of Accident	month
	اخرى	الركاب	المشاة	السايق	السيارة	الطريق		ليل	نهار	غروب	شروق		ريفى	فرعى	رئيسى	سريع				
Others	passengers	Walking	Driver	Car	Road	Total	Night	Morning	Sunset	Sunrise	Total	Rural	Subroad	Main	Highway	Nature of Accident	month			
520	15	0	11	440	33	21	520	81	330	61	48	520	35	67	297			121	اصطدام Crash	أيار
83	2	0	1	65	8	7	83	11	57	11	4	83	7	3	29	44	الانقلاب Overtura			
296	3	1	27	250	8	7	296	52	168	61	15	296	16	62	165	53	الدهس Runover	May		
27	0	0	2	25	0	0	27	1	19	7	0	27	0	0	13	14	اخرى Others			
926	20	1	41	780	49	35	926	145	574	140	67	926	58	132	504	232	المجموع Total			
507	12	0	8	414	42	31	507	101	311	52	43	507	15	74	302	116	اصطدام Crash	حزيران		
80	2	0	1	59	10	8	80	16	49	8	7	80	5	3	36	36	الانقلاب Overtura			
270	3	0	15	222	20	10	270	55	176	23	16	270	13	77	133	47	الدهس Runover	June		
18	0	0	0	18	0	0	18	1	7	10	0	18	1	1	11	5	اخرى Others			
875	17	0	24	713	72	49	875	173	543	93	66	875	34	155	482	204	المجموع Total			
469	4	3	16	393	23	30	469	106	277	49	37	469	30	52	282	105	اصطدام Crash	تموز		
95	0	0	2	65	16	12	95	20	48	10	17	95	1	10	50	34	الانقلاب Overtura			
212	2	0	26	169	7	8	212	44	121	30	17	212	7	66	112	27	الدهس Runover	July		
16	5	0	0	8	2	1	16	2	10	4	0	16	2	0	10	4	اخرى Others			
792	11	3	44	635	48	51	792	172	456	93	71	792	40	128	454	170	المجموع Total			

- يتبع -

source: Ministry of Interior / ministries for police affairs / directorate of criminal statistics

المصدر : وزارة الداخلية / وكالة الوزارة لشؤون الشرطة / مديرية الاحصاء الجنائي

اجمالي المؤشرات الرئيسية لأحصاء عدد حوادث المرور المسجلة حسب (صنف الطريق ، حالة الضياء ، اسباب الحادث) والاشهر وطبيعة الحادث لسنة 2021

The total of traffic accidents recorded by (road type ، State of Light ، Cause of accident) and month and nature of accident for 2021

Con \Table (4)

تابع / جدول (4)

المجموع	عدد الحوادث حسب (اسباب الحادث)						المجموع	عدد الحوادث حسب وقت حصول الحادث (حالة الضياء)				المجموع	عدد الحوادث حسب صنف الطريق				طبيعة الحادث	الشهر		
	The number of accidents by causes of accident							The number of accidents by the time of accident					The number of accidents by type of road						Nature of Accident	month
	اخرى	الركاب	المشاة	السائق	السيارة	الطريق		ليل	نهار	غروب	شروق		ريفى	فرعى	رئيسى	سريع				
Others	passengers	Walking	Driver	Car	Road	Total	Night	Morning	Sunset	Sunrise	Total	Rural	Subroad	Main	Highway					
476	2	3	6	374	61	30	476	88	300	52	36	476	43	48	287	98	اصطدام Crash	أب August		
76	0	0	2	53	12	9	76	16	45	8	7	76	7	6	31	32	الانقلاب Overtura			
272	5	4	23	192	36	12	272	62	156	43	11	272	26	74	128	44	الدس Runover			
5	0	0	0	5	0	0	5	0	4	1	0	5	1	0	2	2	اخرى Others			
829	7	7	31	624	109	51	829	166	505	104	54	829	77	128	448	176	المجموع Total			
543	1	1	5	420	69	47	543	98	310	74	61	543	20	74	313	136	اصطدام Crash	أيلول September		
98	2	0	0	69	12	15	98	20	59	9	10	98	4	9	44	41	الانقلاب Overtura			
331	2	1	30	229	41	28	331	67	195	49	20	331	25	71	187	48	الدس Runover			
12	0	0	0	12	0	0	12	2	5	3	2	12	0	2	6	4	اخرى Others			
984	5	2	35	730	122	90	984	187	569	135	93	984	49	156	550	229	المجموع Total			
506	1	2	13	428	26	36	506	83	320	59	44	506	33	55	285	133	اصطدام Crash	تشرين الاول October		
89	0	1	3	60	12	13	89	14	56	13	6	89	4	2	44	39	الانقلاب Overtura			
315	0	3	32	237	14	29	315	58	193	48	16	315	14	82	169	50	الدس Runover			
8	0	0	0	3	5	0	8	1	0	5	2	8	0	1	5	2	اخرى Others			
918	1	6	48	728	57	78	918	156	569	125	68	918	51	140	503	224	المجموع Total			

- يتبع -

source: Ministry of Interior / ministrvs for police affairs / directorate of criminal statistics

المصدر : وزارة الداخلية / وكالة الوزارة لشؤون الشرطة / مديرية الاحصاء الجنائي

اجمالي المؤشرات الرئيسية لأحصاء عدد حوادث المرور المسجلة حسب (صنف الطريق ، حالة الضياء ، اسباب الحادث) والاشهر وطبيعة الحادث لسنة 2021

The total of traffic accidents recorded by (road tybe · State of Light · Cause of accident) and month and nature of accident for 2021

Con \Table (4)

تابع / جدول (4)

المجموع	عدد الحوادث حسب (اسباب الحادث)						المجموع	عدد الحوادث حسب وقت حصول الحادث (حالة الضياء)				المجموع	عدد الحوادث حسب صنف الطريق				طبيعة الحادث	الشهر		
	The number of accidents by causes of accident							The number of accidents by the time of accident					The number of accidents by type of road						Nature of Accident	month
	اخرى	الركاب	المشاة	السيارة	المسائق	الطريق		ليل	نهار	غروب	شروق		ريفى	فرعى	رئيسى	سريع				
Others	passengers	Walking	Car	Driver	Road	Total	Night	Morning	Sunset	Sunrise	Total	Rural	Subroad	Main	Highway	Total	Crash	Overtura	Runover	Others
546	2	3	14	451	38	38	546	98	328	62	58	546	31	58	338	119	اصطدام	تشرين الثاني	Crash	November
100	0	0	4	72	12	12	100	18	55	12	15	100	7	6	46	41	الانقلاب		Overtura	
330	1	0	48	263	11	7	330	57	190	55	28	330	23	76	180	51	الدھس		Runover	
15	5	0	0	10	0	0	15	1	11	3	0	15	0	0	11	4	اخرى		Others	
991	8	3	66	796	61	57	991	174	584	132	101	991	61	140	575	215	المجموع	Total		
559	3	2	15	452	34	53	559	106	348	53	52	559	35	54	341	129	اصطدام	كانون الاول	Crash	December
100	0	0	2	74	11	13	100	17	64	13	6	100	4	6	44	46	الانقلاب		Overtura	
329	6	4	38	264	12	5	329	63	198	40	28	329	24	63	174	68	الدھس		Runover	
13	0	0	0	8	5	0	13	1	4	8	0	13	0	0	11	2	اخرى		Others	
1,001	9	6	55	798	62	71	1,001	187	614	114	86	1,001	63	123	570	245	المجموع	Total		
6,005	61	22	128	4,973	444	377	6,005	1,100	3,708	681	516	6,005	359	721	3,567	1,358	اصطدام	المجموع	Crash	total
1,066	11	2	21	775	139	118	1,066	202	630	130	104	1,066	53	67	482	464	الانقلاب		Overtura	
3,418	37	15	327	2,648	242	149	3,418	652	2,046	494	226	3,418	241	848	1,738	591	الدھس		Runover	
170	10	0	2	141	12	5	170	14	94	51	11	170	5	7	108	50	اخرى		Others	
10,659	119	39	478	8,537	837	649	10,659	1,968	6,478	1,356	857	10,659	658	1,643	5,895	2,463	المجموع	Total		

source: Ministry of Interior / ministrys for police affairs / directorate of criminal statistics

المصدر : وزارة الداخلية / وكالة الوزارة لشؤون الشرطة / مديرية الاحصاء الجنائي

عدد الوفيات والجرحى لحوادث المرور حسب طبيعة الحادث والجنس لسنة 2021

Number of deaths and injuries of traffic accidents according to the nature of the accidents and sex for the year 2021

Table (5)

جدول (5)

Details	gender	المجموع	طبيعة الحادث				الجنس	التفاصيل
			Nature of Accident					
		Total	اخرى	دهس	انقلاب	اصطدام		
		Others	Run over	Overturn	Crash			
Mortality	Male	2,305	1	740	389	1,175	ذكور	الوفيات
	Female	523	0	263	90	170	اناث	
	Total	2,828	1	1,003	479	1,345	المجموع	
seriousinjuries	Male	2,174	2	452	334	1,386	ذكور	جروح خطيرة
	Female	395	0	118	64	213	اناث	
	Total	2,569	2	570	398	1,599	المجموع	
light injuries	Males	7,417	2	1,633	750	5,032	ذكور	جروح طفيفة
	Females	1,244	0	393	179	672	اناث	
	Total	8,661	2	2,026	929	5,704	المجموع	
Total of injuries	Male	9,591	4	2,085	1,084	6,418	ذكور	مجموع الجرحى
	Female	1,639	0	511	243	885	اناث	
	Total	11,230	4	2,596	1,327	7,303	المجموع	

source: Ministry of Interior / ministries for police affairs / directorate of criminal statistics

المصدر : وزارة الداخلية / وكالة الوزارة لشؤون الشرطة / مديرية الإحصاء الجنائي

درجة إصابة الأشخاص لسنتي 2020 - 2021

The rate of people injury for the years 2020 - 2021

Table (6)

جدول (6)

Degree of injury	نسبة التغير %	السنوات		درجة الإصابة
		year		
	change rate %	2021	2020	
Mortality	31.4%	2,828	2,152	الوفيات
serious injuries	46.6%	2,569	1,752	جروح خطيرة
serious injuries	30.6%	8,661	6,631	جروح طفيفة
Total	34.0%	11,230	8,383	مجموع الجروح

source: Ministry of Interior / ministries for police affairs / directorate of criminal statistics

المصدر : وزارة الداخلية / وكالة الوزارة لشؤون الشرطة / مديرية الإحصاء الجنائي

عدد حوادث المرور المسجلة حسب المحافظة وصنف الطريق لسنة 2021

The number of traffic accidents by governorate and the type of road for the year 2021

جدول (7)

جدول (7)

Governorate	المجموع	صنف الطريق				المحافظة
		Type of road				
	ريفى	فرعى	رئيسى	سريع	Total	
Rural	Sub-road	Main	Highway			
Nineveh	324	74	60	82	108	نينوى
Salah - Aldeen	320	19	59	180	62	صلاح الدين
Kirkuk	382	22	59	196	105	كركوك
Diala	874	4	65	625	180	ديالى
Al - Anbar	612	4	57	509	42	الانبار
Baghadad	1,145	51	259	438	397	بغداد
Babylon	916	38	89	400	389	بابل
Kerbela	405	42	94	177	92	كربلاء
Al - Najaf	1,078	29	74	729	246	النجف
Al - Qadysia	681	17	92	420	152	القادسية
Al - Muthanna	368	32	93	204	39	المثنى
Thi - Qar	739	45	127	403	164	ذي قار
Wasit	911	72	154	326	359	واسط
Missan	328	10	145	173	0	ميسان
Basrah	1,576	199	216	1,033	128	البصرة
Total	10,659	658	1,643	5,895	2,463	المجموع

source: Ministry of Interior / ministries for police affairs / directorate of criminal statistics

المصدر : وزارة الداخلية / وكالة الوزارة لشؤون الشرطة / مديرية الاحصاء الجنائي

عدد حوادث المرور المسجلة حسب المحافظة وطبيعة الحادث لسنة 2021

The number of recorded traffic accidents by governorate and the nature of the accident for the year 2021

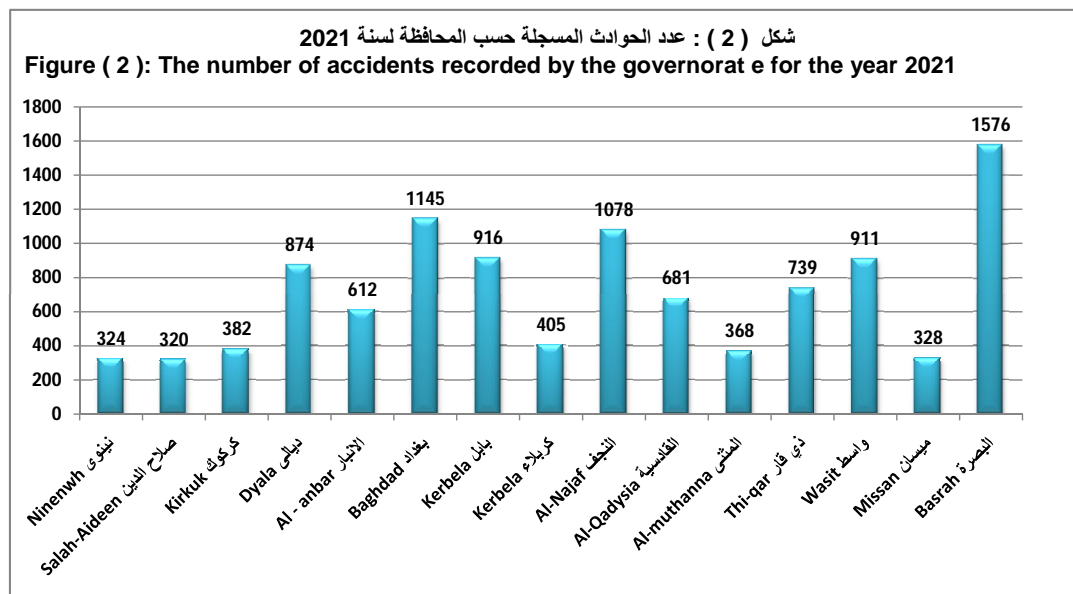
Table (8)

جدول (8)

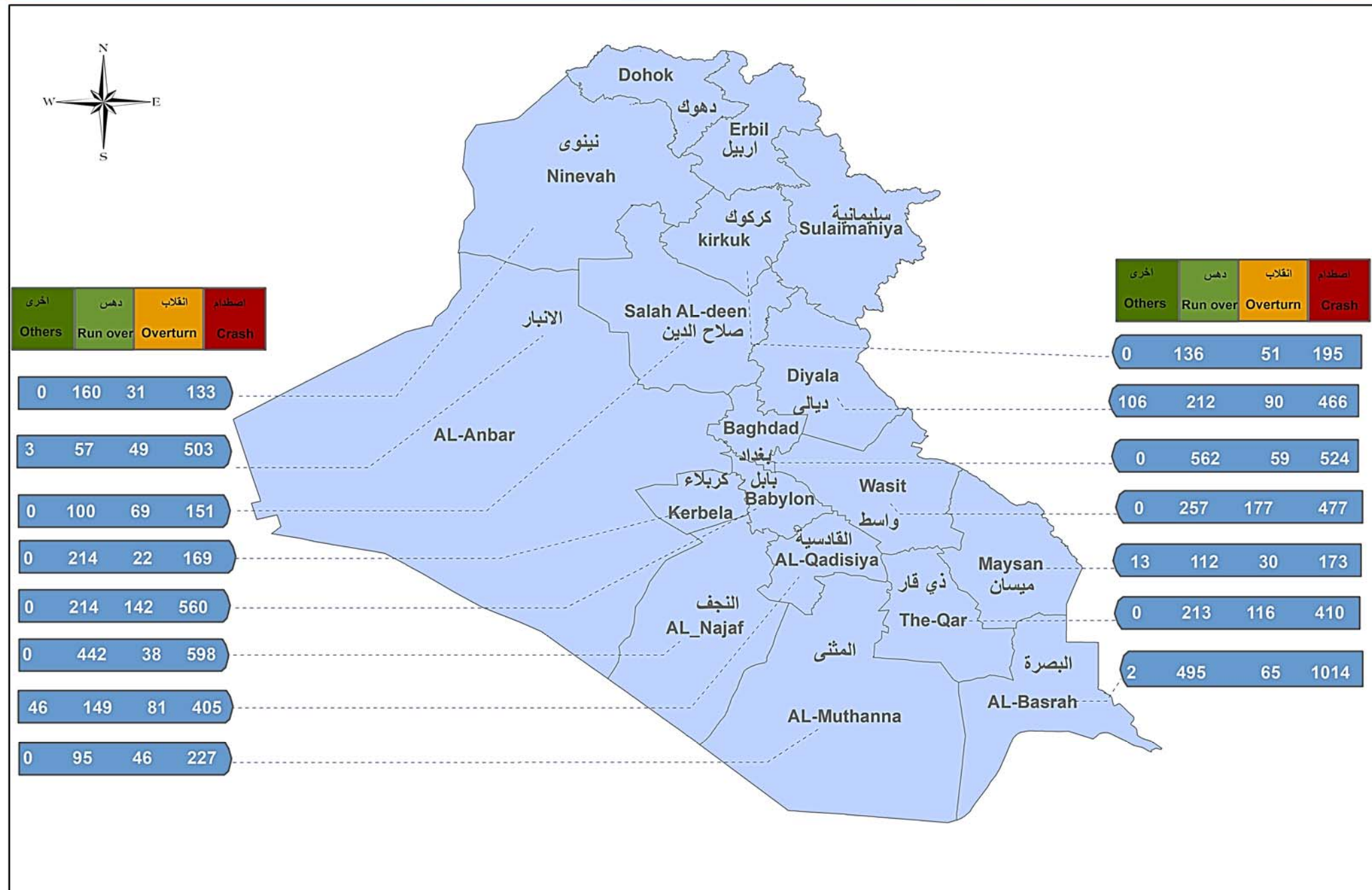
Governorate	المجموع	طبيعة الحادث				المحافظة
		Type of accident				
	Total	اخرى	دهس	انقلاب	اصطدام	
		Others	Run over	Overturn	Crash	
Nineveh	324	0	160	31	133	نينوى
Salah - Aldeen	320	0	100	69	151	صلاح الدين
Kirkuk	382	0	136	51	195	كركوك
Diala	874	106	212	90	466	ديالى
Al - Anbar	612	3	57	49	503	الانبار
Baghadad	1,145	0	562	59	524	بغداد
Babylon	916	0	214	142	560	بابل
Kerbela	405	0	214	22	169	كربلاء
Al - Najaf	1,078	0	442	38	598	النجف
Al - Qadysia	681	46	149	81	405	القادسية
Al - Muthanna	368	0	95	46	227	المتن
Thi - Qar	739	0	213	116	410	ذي قار
Wasit	911	0	257	177	477	واسط
Missan	328	13	112	30	173	ميسان
Basrah	1,576	2	495	65	1,014	البصرة
Total	10,659	170	3,418	1,066	6,005	المجموع

source: Ministry of Interior / ministries for police affairs / directorate of criminal statistics

المصدر : وزارة الداخلية / وكالة الوزارة لشؤون الشرطة / مديرية الأحصاء الجنائي



خارطة (1)
عدد الحوادث المسجلة حسب المحافظة وطبيعة الحادث في العراق لسنة 2021
Number accident recorded by governorates and the accidents nature in Iraq for year 2021



عدد حوادث المرور المسجلة حسب الأشهر وطبيعة الحادث لسنة 2021

The number of traffic accidents recorded by months and the nature of the accident for the year 2021

Table (9)

جدول (9)

Months	المجموع	طبيعة الحادث				الاشهر
		Type of accident				
	Total	اخرى	دهس	انقلاب	اصطدام	
		Others	Run over	Overturn	Crash	
January	835	18	266	74	477	كانون الثاني
February	810	24	234	89	463	شباط
March	797	9	284	90	414	آذار
April	901	5	279	92	525	نيسان
May	926	27	296	83	520	أيار
June	875	18	270	80	507	حزيران
July	792	16	212	95	469	تموز
August	829	5	272	76	476	أب
September	984	12	331	98	543	أيلول
October	918	8	315	89	506	تشرين الاول
November	991	15	330	100	546	تشرين الثاني
December	1,001	13	329	100	559	كانون الاول
Total	10,659	170	3,418	1,066	6,005	المجموع

source: Ministry of Interior / ministries for police affairs / directorate of criminal statistics

المصدر : وزارة الداخلية / وكالة الوزارة لشؤون الشرطة / مديرية الإحصاء الجنائي

مقارنة بين عدد الحوادث المرورية وضحاياها لسنتي 2020 - 2021

Comparison between the number of traffic accidents and their victims for the year 2020 - 2021

Table (10)

جدول (10)

Details	عدد الجرحى		عدد الوفيات		عدد الحوادث المرورية		التفاصيل
	NO. of injuries		Mortality		No.of traffic accident		
	المسنوات						
	years						
	2021	2020	2021	2020	2021	2020	
General total	11,230	8,383	2,828	2,152	10,659	8,186	المجموع العام
Monthly rate	936	699	236	179	888	682	المعدل الشهري
Daily rate	31	23	8	6	30	23	المعدل اليومي

source: Ministry of Interior / ministrys for police affairs / directorate of criminal statistics

المصدر : وزارة الداخلية / وكالة الوزارة لشؤون الشرطة / مديرية الإحصاء الجنائي

عدد حوادث المرور المسجلة حسب طبيعة الحادث والمحافظة وخطورة الحادث لسنة 2021

The number of recorded traffic accidents by accident type and governorate and the danger of accident for the year 2021

Table (11)

جدول (11)

Governorate	severity of the accident	طبيعة الحادث					خطورة الحادث	المحافظة
		Nature of Accident						
		المجموع	اخرى	دهس	انقلاب	اصطدام		
		Total	Others	Run over	Overturn	Crash		
Nineveh	Deadly	84	0	70	5	9	مميّت	نينوى
	Death with injury	42	0	4	12	26	مميّت مع جرحى	
	Injuries only	181	0	86	14	81	جرحى فقط	
	Non	17	0	0	0	17	لا توجد اصابات	
	Total	324	0	160	31	133	المجموع	
Salah-Aideen	Deadly	111	0	35	26	50	مميّت	صلاح الدين
	Death with injury	2	0	0	0	2	مميّت مع جرحى	
	Injuries only	207	0	65	43	99	جرحى فقط	
	Non	0	0	0	0	0	لا توجد اصابات	
	Total	320	0	100	69	151	المجموع	
Kirkuk	Deadly	114	0	55	15	44	مميّت	كركوك
	Death with injury	50	0	1	13	36	مميّت مع جرحى	
	Injuries only	178	0	72	17	89	جرحى فقط	
	Non	40	0	8	6	26	لا توجد اصابات	
	Total	382	0	136	51	195	المجموع	
Dyala	Deadly	100	0	51	18	31	مميّت	ديالى
	Death with injury	108	0	8	24	76	مميّت مع جرحى	
	Injuries only	542	0	151	48	343	جرحى فقط	
	Non	124	106	2	0	16	لا توجد اصابات	
	Total	874	106	212	90	466	المجموع	
Al - Anbar	Deadly	78	0	21	12	45	مميّت	الانبار
	Death with injury	32	1	2	8	21	مميّت مع جرحى	
	Injuries only	301	0	31	26	244	جرحى فقط	
	Non	201	2	3	3	193	لا توجد اصابات	
	Total	612	3	57	49	503	المجموع	
Baghdad	Deadly	265	0	153	26	86	مميّت	بغداد
	Death with injury	51	0	2	0	49	مميّت مع جرحى	
	Injuries only	776	0	390	33	353	جرحى فقط	
	Non	53	0	17	0	36	لا توجد اصابات	
	Total	1,145	0	562	59	524	المجموع	
Babylon	Deadly	147	0	56	31	60	مميّت	بابل
	Death with injury	82	0	9	13	60	مميّت مع جرحى	
	Injuries only	617	0	148	94	375	جرحى فقط	
	Non	70	0	1	4	65	لا توجد اصابات	
	Total	916	0	214	142	560	المجموع	
Kerbela	Deadly	142	0	87	7	48	مميّت	كربلاء
	Death with injury	1	0	0	1	0	مميّت مع جرحى	
	Injuries only	248	0	124	11	113	جرحى فقط	
	Non	14	0	3	3	8	لا توجد اصابات	
	Total	405	0	214	22	169	المجموع	

- يشع -

source: Ministry of Interior / ministrys for police affairs / directorate of criminal statistics

المصدر : وزارة الداخلية / وكالة الوزارة لشؤون الشرطة / مديرية الأحصاء الجنائي .

عدد حوادث المرور المسجلة حسب طبيعة الحادث والمحافظة وخطورة الحادث لسنة 2021

The number of recorded traffic accidents by accident type and governorate and the danger of accident for the year 2021

Con \Table (11)

تابع / جدول (11)

Governorate	severity of the accident	طبيعة الحادث					خطورة الحادث	المحافظات
		Nature of Accident						
		المجموع	اخرى	دهس	انقلاب	اصطدام		
		Total	Others	Run over	Overturn	Crash		
Al - Najaf	Deadly	134	0	90	9	35	مميت	النجف
	Death with injury	53	0	3	12	38	مميت مع جرحى	
	Injuries only	749	0	337	15	397	جرحى فقط	
	Non	142	0	12	2	128	لا توجد اصابات	
	Total	1,078	0	442	38	598	المجموع	
Al - Qadysia	Deadly	71	0	22	10	39	مميت	القادسية
	Death with injury	66	0	11	10	45	مميت مع جرحى	
	Injuries only	515	44	111	56	304	جرحى فقط	
	Non	29	2	5	5	17	لا توجد اصابات	
	Total	681	46	149	81	405	المجموع	
Al-muthanna	Deadly	34	0	19	3	12	مميت	المتن
	Death with injury	26	0	1	11	14	مميت مع جرحى	
	Injuries only	238	0	75	28	135	جرحى فقط	
	Non	70	0	0	4	66	لا توجد اصابات	
	Total	368	0	95	46	227	المجموع	
Thi-Qar	Deadly	112	0	51	20	41	مميت	ذي قار
	Death with injury	69	0	8	19	42	مميت مع جرحى	
	Injuries only	531	0	154	77	300	جرحى فقط	
	Non	27	0	0	0	27	لا توجد اصابات	
	Total	739	0	213	116	410	المجموع	
Wasit	Deadly	173	0	62	52	59	مميت	واسط
	Death with injury	162	0	29	30	103	مميت مع جرحى	
	Injuries only	444	0	132	82	230	جرحى فقط	
	Non	132	0	34	13	85	لا توجد اصابات	
	Total	911	0	257	177	477	المجموع	
Missan	Deadly	66	0	43	8	15	مميت	ميسان
	Death with injury	24	0	1	4	19	مميت مع جرحى	
	Injuries only	198	0	68	14	116	جرحى فقط	
	Non	40	13	0	4	23	لا توجد اصابات	
	Total	328	13	112	30	173	المجموع	
Basrah	Deadly	252	1	135	10	106	مميت	البصرة
	Death with injury	58	0	6	7	45	مميت مع جرحى	
	Injuries only	1,137	0	354	42	741	جرحى فقط	
	Non	129	1	0	6	122	لا توجد اصابات	
	Total	1,576	2	495	65	1,014	المجموع	
Total	Deadly	1,883	1	950	252	680	مميت	المجموع
	Death with injury	826	1	85	164	576	مميت مع جرحى	
	Injuries only	6,862	44	2,298	600	3,920	جرحى فقط	
	Non	1,088	124	85	50	829	لا توجد اصابات	
	Total	10,659	170	3,418	1,066	6,005	المجموع العام	

source: Ministry of Interior / ministrys for police affairs / directorate of criminal statistics

المصدر : وزارة الداخلية / وكالة الوزارة لشؤون الشرطة / مديرية الإحصاء الجنائي

عدد حوادث المرور المسجلة حسب المحافظة وخطورة الحادث لسنة 2021

The number of traffic accidents recorded by governorate and the danger of accident for the year 2021

Table (12)

جدول (12)

Governorate	المجموع	خطورة الحادث				المحافظة
		Dangerous of accident				
	Total	لا توجد اصابات	جرحي فقط	مميت مع جرحى	مميت	
	Non	Injuries only	Death with injury	Deadly		
Nineveh	324	17	181	42	84	نينوى
Salah-Aideen	320	0	207	2	111	صلاح الدين
Kirkuk	382	40	178	50	114	كركوك
Dyala	874	124	542	108	100	ديالى
Al - Nnbar	612	201	301	32	78	الانبار
Baghdad	1,145	53	776	51	265	بغداد
Babylon	916	70	617	82	147	بابل
Kerbela	405	14	248	1	142	كربلاء
Al-Najaf	1,078	142	749	53	134	النجف
Al-Qadysia	681	29	515	66	71	القادسية
Al-muthanna	368	70	238	26	34	المثنى
Thi-qar	739	27	531	69	112	ذي قار
Wasit	911	132	444	162	173	واسط
Missan	328	40	198	24	66	ميسان
Basrah	1,576	129	1,137	58	252	البصرة
Total	10,659	1,088	6,862	826	1,883	المجموع

source: Ministry of Interior / ministrys for police affairs / directorate of criminal statistics

المصدر : وزارة الداخلية / وكالة الوزارة لشؤون الشرطة / مديرية الاحصاء الجنائي

عدد حوادث المرور المسجلة حسب المحافظة واسباب الحادث لسنة 2021

The number of traffic accidents recorded by governorate and the causes of accident for the year 2021

Table (13)

جدول (13)

Governorate	المجموع	اسباب الحادث						المحافظة
		Cause of accident						
	اخرى	الركاب	المشاة	السائق	السيارة	الطريق	Total	
Others	Passengers	Walkers	Driver	Car	Road			
Nineveh	324	0	0	50	188	51	35	نينوى
Salah-Aideen	320	0	9	27	180	63	41	صلاح الدين
Kirkuk	382	0	0	14	333	30	5	كركوك
Dyala	874	1	0	0	861	11	1	ديالى
Al - Anbar	612	4	1	15	551	28	13	الانبار
Baghdad	1,145	0	0	116	865	89	75	بغداد
Babylon	916	1	0	21	823	60	11	بابل
Kerbela	405	2	0	21	338	8	36	كربلاء
Al-Najaf	1,078	0	0	0	888	127	63	النجف
Al-Qadysia	681	13	0	42	548	74	4	القادسية
Al-muthanna	368	0	0	0	353	13	2	المتن
Thi-qar	739	2	1	9	714	11	2	ذي قار
Wasit	911	27	27	101	319	153	284	واسط
Missan	328	60	1	1	249	14	3	ميسان
Basrah	1,576	9	0	61	1,327	105	74	البصرة
Total	10,659	119	39	478	8,537	837	649	المجموع

source: Ministry of Interior / ministries for police affairs / directorate of criminal statistics

المصدر : وزارة الداخلية / وكالة الوزارة لشؤون الشرطة / مديرية الإحصاء الجنائي

عدد حوادث المرور المسجلة حسب المحافظة ووقت حصول الحادث (حالة الضياء) لسنة 2021

The number of traffic accidents recorded by governorate and the time of the accident for the year 2021

جدول (14)

Table (14)

Governorate	المجموع	(حالة الضياء)				المحافظة
		Accident time				
	ليل	نهار	غروب	شروق	Total	
	Night	Morning	Sunset	Sunrise		
Nineveh	324	76	149	71	28	نينوى
Salah-Aideen	320	33	187	83	17	صلاح الدين
Kirkuk	382	51	232	44	55	كركوك
Dyala	874	105	590	133	46	ديالى
Al - Anbar	612	44	503	35	30	الانبار
Baghdad	1,145	198	536	169	242	بغداد
Babylon	916	167	641	60	48	بابل
Kerbela	405	66	151	110	78	كربلاء
Al-Najaf	1,078	152	826	80	20	النجف
Al-Qadysia	681	94	457	84	46	القادسية
Al-muthanna	368	35	281	13	39	المتن
Thi-qar	739	166	531	26	16	ذي قار
Wasit	911	181	345	236	149	واسط
Missan	328	103	172	44	9	ميسان
Basrah	1,576	497	877	168	34	البيصرة
Total	10,659	1,968	6,478	1,356	857	المجموع

source: Ministry of Interior / ministrys for police affairs / directorate of criminal statistics

المصدر : وزارة الداخلية / وكالة الوزارة لشؤون الشرطة / مديرية الإحصاء الجنائي

عدد الوفيات والجرحى لحوادث المرور المسجلة حسب المحافظة لسنتي 2020 - 2021

The number of deaths and injuries by governorate for the year (2020 - 2021)

Table (15)

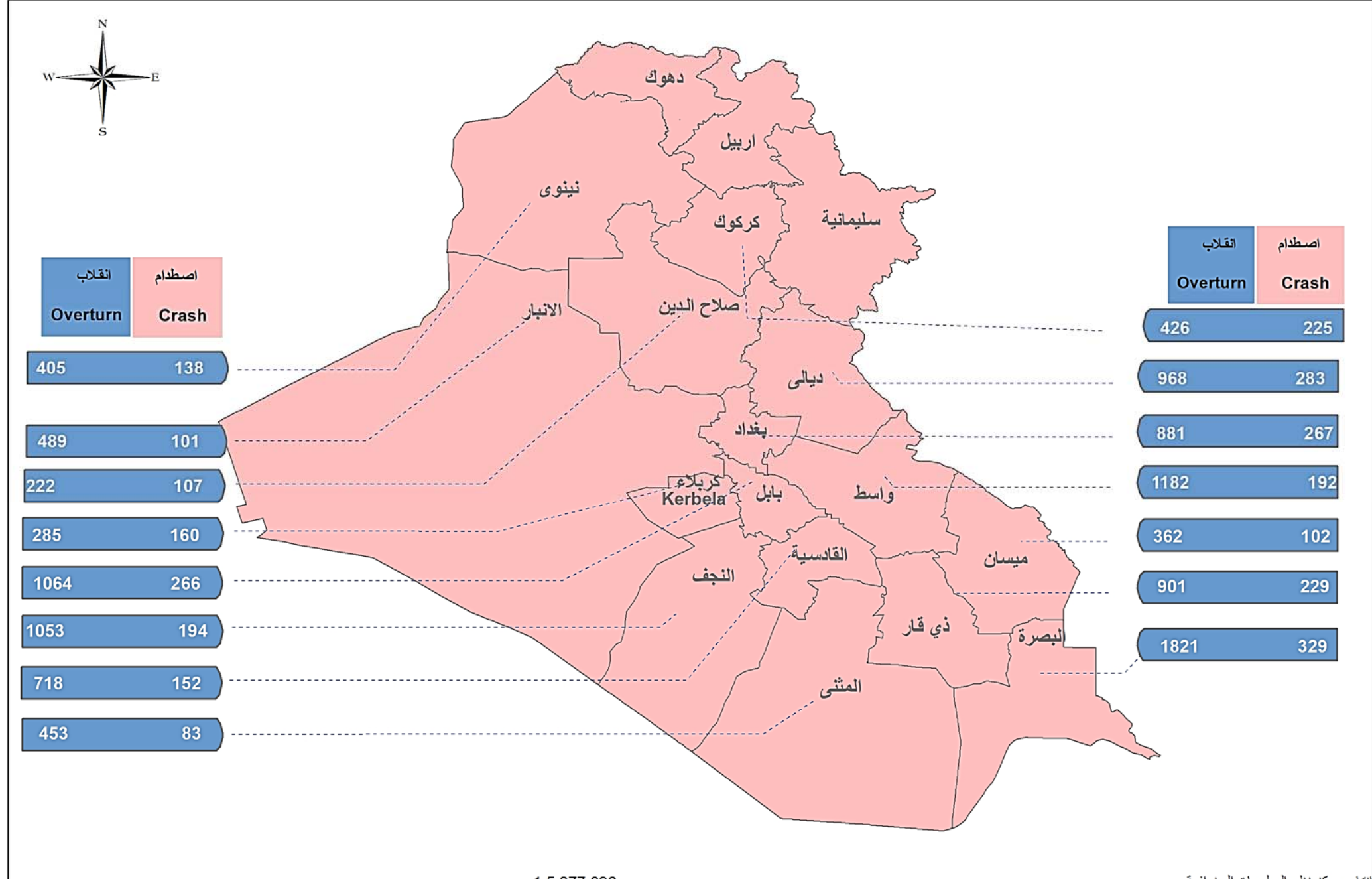
جدول (15)

Governorate	2021		2020		المحافظة
	عدد الجرحى	عدد الوفيات	عدد الجرحى	عدد الوفيات	
	Injuries	Mortality	Injuries	Mortality	
Nineveh	405	138	178	112	نينوى
Salah-Aideen	222	107	150	77	صلاح الدين
Kirkuk	426	225	224	131	كركوك
Dyala	968	283	737	189	ديالى
Al - Anbar	489	101	330	81	الانبار
Baghdad	881	267	657	227	بغداد
Babylon	1,064	266	930	220	بابل
Kerbela	285	160	330	114	كربلاء
Al-Najaf	1,053	194	776	142	النجف
Al-Qadysia	718	152	681	107	القادسية
Al-muthanna	453	83	422	114	المثنى
Thi-qar	901	229	679	193	ذي قار
Wasit	1,182	192	943	189	واسط
Missan	362	102	322	65	ميسان
Basrah	1,821	329	1,024	191	البيصرة
Total	11,230	2,828	8,383	2,152	المجموع

source: Ministry of Interior / ministries for police affairs /
directorate of criminal statistics

المصدر : وزارة الداخلية / وكالة الوزارة لشؤون الشرطة / مديرية الإحصاء الجنائي

خارطة (2)
عدد الوفيات و الجرحى لحوادث المرور المسجلة حسب المحافظة لسنة 2021
The Number of deaths and injuries by governorate for the years 2021



1:5,877,096

0 95 190 380 570 760 Kilometers

عدد المركبات المشتركة في حوادث المرور المسجلة حسب المحافظة ونوع المركبة لسنة 2021

The number of transport involved in traffic accidents by governorate and type of transport for the year 2021

Table (16)

جدول (16)

Governorate	المجموع	نوع المركبة										المحافظة
		Type of transport										
	اخرى	دراجات	مواصفات خاصة	سيارات الحمل			سيارات الركاب					
				pregnancy car			passenger car					
Total	Others	Motorcycles	Farm-tools	لوري	فان	بيك أب	باص	حقلية	استيشن	صالون		
				lorries	Van	Pick up	Bus	Farm	Station	Saloon		
Nineveh	457	0	13	0	42	0	64	10	3	23	302	نينوى
Salah-Aideen	320	0	0	0	25	9	77	50	15	43	101	صلاح الدين
Kirkuk	382	16	56	3	25	11	61	5	0	90	115	كركوك
Dyala	1,348	0	24	0	23	0	41	85	0	148	1,027	ديالى
Al - Anbar	1,138	10	75	5	91	15	168	17	4	132	621	الانبار
Baghdad	1,134	0	186	3	72	0	79	104	5	55	630	بغداد
Babylon	1,370	16	284	6	112	5	105	63	17	62	700	بابل
Kerbela	561	0	171	1	24	23	31	56	19	11	225	كربلاء
Al-Najaf	1,446	0	258	76	42	0	44	97	0	2	927	النجف
Al-Qadysia	900	10	122	4	33	4	99	30	18	97	483	القادسية
Al-muthanna	589	2	186	0	61	0	65	24	5	4	242	المتن
Thi-qar	1,148	9	346	4	90	2	119	45	7	4	522	ذي قار
Wasit	1,386	2	335	25	59	62	124	105	37	137	500	واسط
Missan	328	60	67	5	32	0	22	7	16	15	104	ميسان
Basrah	1,852	13	504	26	134	3	170	49	0	130	823	البصرة
Total	14,359	138	2,627	158	865	134	1,269	747	146	953	7,322	المجموع

source: Ministry of Interior / ministrys for police affairs / directorate of criminal statistics

المصدر : وزارة الداخلية / وكالة الوزارة لشؤون الشرطة / مديرية الإحصاء الجنائي

عدد السواق المشتركين في حوادث المرور المسجلة حسب المحافظة والفئات العمرية لسنة 2021

The number of drivers involved in traffic accidents registered by governorate and age groups for the year 2021

Table (17)

جدول (17)

Governorate	المجموع	الفئات العمرية										المحافظة
		Age - groups										
	Total	(مجهول) Unknown	(فأكثر 60) more than 60	(59 - 54)	(53 - 48)	(47 - 42)	(41 - 36)	(35 - 30)	(29 - 24)	(23 - 18)	17	
Nineveh	457	0	0	17	30	41	59	92	102	83	33	نينوى
Salah-Aideen	320	0	1	27	49	59	63	63	40	18	0	صلاح الدين
Kirkuk	382	16	13	10	32	49	72	77	61	49	3	كركوك
Dyala	1,348	0	0	14	75	210	324	377	242	103	3	ديالى
Al - Anbar	1138	4	1	18	47	81	138	286	305	225	33	الانبار
Baghdad	1,134	0	1	43	96	122	201	238	208	192	33	بغداد
Babylon	1,370	19	51	46	110	185	208	271	235	189	56	بابل
Kerbela	561	0	9	12	43	48	53	96	96	92	112	كربلاء
Al-Najaf	1,446	0	6	77	110	193	243	265	274	179	99	النجف
Al-Qadysia	900	0	7	11	29	69	158	210	191	195	30	القادسية
Al-muthanna	589	0	19	38	45	51	88	108	101	113	26	المتشي
Thi-qar	1,148	5	25	30	72	113	153	208	235	256	51	ذي قار
Wasit	1,386	4	1	28	84	113	273	309	261	217	96	واسط
Missan	328	60	6	10	17	31	40	42	46	55	21	ميسان
Basrah	1,852	15	43	111	146	282	279	364	251	170	191	البصرة
Total	14,359	123	183	492	985	1,647	2,352	3,006	2,648	2,136	787	المجموع

source: Ministry of Interior / ministries for police affairs / directorate of criminal statistics

المصدر : وزارة الداخلية / وكالة الوزارة لشؤون الشرطة / مديرية الاحصاء الجنائي

عدد الوفيات بسبب حوادث المرور المسجلة حسب طبيعة الحادث والفئات العمرية لسنة 2021

The number of deaths due to traffic accidents recorded by the nature of the accident and the age groups for the year 2021

Table (18)

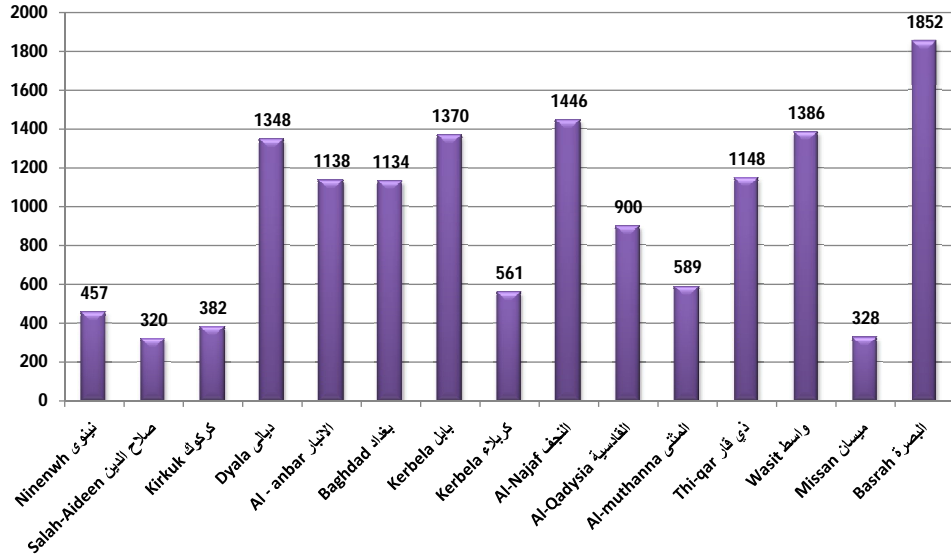
جدول (18)

Nature of accident	المجموع	فئات العمر بالسنين											طبيعة الحادث
		Categories by years											
	(مجهول)	(60 فأكثر)	(59 - 54)	(53 - 48)	(47 - 42)	(41 - 36)	(35 - 30)	(29 -24)	(23 -18)	(17 - 6)	less (5 فأقل) than 5		
Total	Unknown	more than 60											
Crash	1,345	2	42	38	82	127	180	252	248	221	122	31	اصطدام
Over turn	479	1	15	18	29	50	76	76	74	69	50	21	انقلاب
Run over	1,003	0	58	28	40	60	86	128	123	134	194	152	دهس
Others	1	0	0	0	0	0	0	1	0	0	0	0	اخرى
Total	2,828	3	115	84	151	237	342	457	445	424	366	204	المجموع

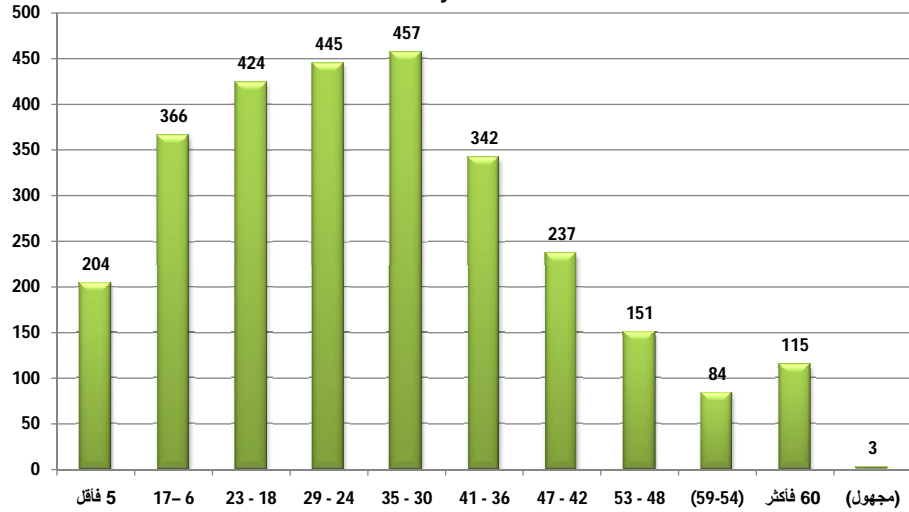
source: Ministry of Interior / ministrys for police affairs / directorate of criminal statistics

المصدر : وزارة الداخلية / وكالة الوزارة لشؤون الشرطة / مديرية الإحصاء الجنائي

شكل (3) : عدد السواق المشتركين في حوادث المرور المسجلة حسب المحافظة لسنة 2021
 Figure (3) : The number of drivers involved in traffic accidents recorded by governorate for the year 2021



شكل (4) : عدد الوفيات بسبب حوادث المرور المسجلة حسب الفئات العمرية لسنة 2021
 Figure (4) : The number of deaths due to traffic accidents recorded by age groups for the year 2021



عدد الوفيات بسبب حوادث المرور المسجلة حسب طبيعة الحادث والحالة التعليمية لسنة 2021

the number of deaths due to traffic accidents recorded by the nature of the accident and the scientific case for the year 2021

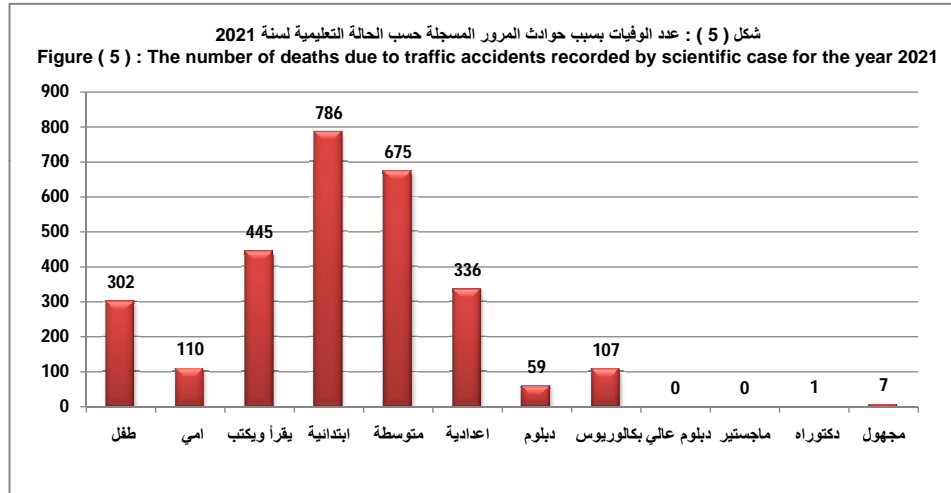
Table (19)

جدول (19)

Accident type	المجموع	الحالة التعليمية												طبيعة الحادث
		Scientific case												
	مجهول	دكتوراه	ماجستير	دبلوم عالي	بكالوريوس	دبلوم	اعدادية	متوسطة	ابتدائية	يقرأ ويكتب	امي	طفل		
Total	Unknown	Doctorate	Master sdegree	High diploma	Bachelor	Diploma	Secondary	Intermediate	Primary	Read & write	Illiterate	Child		
Crash	1,345	5	1	0	0	55	27	181	346	368	245	56	61	اصطدام
Overturn	479	2	0	0	0	23	21	60	114	146	70	17	26	انقلاب
Run over	1,003	0	0	0	0	29	11	95	214	272	130	37	215	دهس
Others	1	0	0	0	0	0	0	0	1	0	0	0	0	اخرى
Total	2,828	7	1	0	0	107	59	336	675	786	445	110	302	المجموع

source: Ministry of Interior / ministrys for police affairs / directorate of criminal statistics

المصدر : وزارة الداخلية / وكالة الوزارة لشؤون الشرطة / مديرية الإحصاء الجنائي



عدد الوفيات لحوادث المرور المسجلة حسب المحافظة وطبيعة الحادث والجنس لسنة 2021

The number of deaths of traffic accidents by governorate and nature of the accident and sex for the year 2021

Table (20)

جدول (20)

Governorate	Details	gendr	المجموع Total	اخرى Others	دهس Run over	انقلاب Overturn	اصطدام Crash	الجنس	التفاصيل	المحافظة
Nineveh	Deaths	Males	113	0	58	14	41	ذكور	الوفيات	نينوى
		Females	25	0	12	6	7	اناث		
		Total	138	0	70	20	48	المجموع		
Salah-Aideen	Deaths	Males	104	0	30	25	49	ذكور	الوفيات	صلاح الدين
		Females	3	0	3	0	0	اناث		
		Total	107	0	33	25	49	المجموع		
Kirkuk	Deaths	Males	180	0	45	34	101	ذكور	الوفيات	كركوك
		Females	45	0	13	8	24	اناث		
		Total	225	0	58	42	125	المجموع		
Dyala	Deaths	Males	233	0	48	48	137	ذكور	الوفيات	ديالى
		Females	50	0	14	12	24	اناث		
		Total	283	0	62	60	161	المجموع		
Al - Anbar	Deaths	Males	92	0	15	17	60	ذكور	الوفيات	الانبار
		Females	9	0	2	0	7	اناث		
		Total	101	0	17	17	67	المجموع		
Baghdad	Deaths	Males	223	0	123	28	72	ذكور	الوفيات	بغداد
		Females	44	0	30	0	14	اناث		
		Total	267	0	153	28	86	المجموع		
Babylon	Deaths	Males	209	0	49	42	118	ذكور	الوفيات	بابل
		Females	57	0	22	10	25	اناث		
		Total	266	0	71	52	143	المجموع		
kerbela	Deaths	Males	120	0	64	7	49	ذكور	الوفيات	كربلاء
		Females	40	0	27	8	5	اناث		
		Total	160	0	91	15	54	المجموع		

- يتبع -

المصدر : وزارة الداخلية / وكالة الوزارة لشؤون الشرطة / مديرية الاحصاء الجنائي source: Ministry of Interior / ministries for police affairs / directorate of criminal statistics

عدد الوفيات لحوادث المرور المسجلة حسب المحافظة وطبيعة الحادث والجنس لسنة 2021

The number of deaths of traffic accidents by governorate and nature of the accident and sex for the year 2021

Con \ Table (20)

تابع / جدول (20)

Governorate	Details	gendr	المجموع	اخرى	دهس	انقلاب	اصطدام	الجنس	التفاصيل	المحافظة
			Total	Others	Run over	Over turn	Crash			
Al-Najaf	Deaths	Males	143	0	67	17	59	ذكور	الوفيات	النجف
		Females	51	0	35	3	13	اناث		
		Total	194	0	102	20	72	المجموع		
Al-qadysia	Deaths	Males	130	0	19	21	90	ذكور	الوفيات	القادسية
		Females	22	0	10	4	8	اناث		
		Total	152	0	29	25	98	المجموع		
Al-muthanna	Deaths	Males	67	0	17	15	35	ذكور	الوفيات	المثنى
		Females	16	0	3	4	9	اناث		
		Total	83	0	20	19	44	المجموع		
Thi-qar	Deaths	Males	181	0	38	40	103	ذكور	الوفيات	ذي قار
		Females	48	0	27	12	9	اناث		
		Total	229	0	65	52	112	المجموع		
Wasit	Deaths	Males	152	0	29	54	69	ذكور	الوفيات	واسط
		Females	40	0	16	19	5	اناث		
		Total	192	0	45	73	74	المجموع		
Missan	Deaths	Males	79	0	29	10	40	ذكور	الوفيات	ميسان
		Females	23	0	17	4	2	اناث		
		Total	102	0	46	14	42	المجموع		
Basrah	Deaths	Males	279	1	109	17	152	ذكور	الوفيات	البصرة
		Females	50	0	32	0	18	اناث		
		Total	329	1	141	17	170	المجموع		
Total	Deaths	Males	2,305	1	740	389	1,175	ذكور	الوفيات	المجموع الكلي
		Females	523	0	263	90	170	اناث		
		Total	2,828	1	1,003	479	1,345	المجموع		

source: Ministry of Interior / ministries for police affairs / directorate of criminal statistics

المصدر : وزارة الداخلية / وكالة الوزارة لشؤون الشرطة / مديرية الاحصاء الجنائي

عدد الجرحى لحوادث المرور المسجلة حسب المحافظة وطبيعة الحادث والجنس لسنة 2021

The number of wounded of traffic accidents by governorate and nature of the accident and sex for the year 2021

Table (21)

جدول (21)

Governorate	Details	gendr	المجموع	اخرى	دهس	انقلاب	اصطدام	الجنس	التفاصيل	المحافظة
			Total	Others	Run over	Over turn	Crash			
Nineveh	wounded	Males	336	0	79	50	207	ذكور	الجرحى	نينوى
		Females	69	0	14	16	39	اناث		
		Total	405	0	93	66	246	المجموع		
Salah-Aideen	wounded	Males	202	0	63	46	93	ذكور	الجرحى	صلاح الدين
		Females	20	0	7	2	11	اناث		
		Total	222	0	70	48	104	المجموع		
Kirkuk	wounded	Males	350	0	67	49	234	ذكور	الجرحى	كركوك
		Females	76	0	20	29	27	اناث		
		Total	426	0	87	78	261	المجموع		
Dyala	wounded	Males	856	0	164	101	591	ذكور	الجرحى	ديالى
		Females	112	0	14	29	69	اناث		
		Total	968	0	178	130	660	المجموع		
Al- Anbar	wounded	Males	436	0	19	34	383	ذكور	الجرحى	الانبار
		Females	53	0	0	3	50	اناث		
		Total	489	0	19	37	433	المجموع		
Baghdad	wounded	Males	718	0	331	21	366	ذكور	الجرحى	بغداد
		Females	163	0	78	10	75	اناث		
		Total	881	0	409	31	441	المجموع		
Babylon	wounded	Males	880	0	136	118	626	ذكور	الجرحى	بابل
		Females	184	0	25	35	124	اناث		
		Total	1,064	0	161	153	750	المجموع		
Kerbela	wounded	Males	263	0	107	14	142	ذكور	الجرحى	كربلاء
		Females	22	0	16	4	2	اناث		
		Total	285	0	123	18	144	المجموع		

- بتبع -

source: Ministry of Interior / ministries for police affairs / directorate of criminal statistics

المصدر : وزارة الداخلية / وكالة الوزارة لشؤون الشرطة / مديرية الإحصاء الجنائي

عدد الجرحى لحوادث المرور المسجلة حسب المحافظة وطبيعة الحادث والجنس لسنة 2021

The number of wounded of traffic accidents by governorate and nature of the accident and sex for the year 2021

Con \Table (21)

تابع / جدول (21)

Governorate	Details	gendr	المجموع	اخرى	دهس	انقلاب	اصطدام	الجنس	التفاصيل	المحافظة
			Total	Others	Run over	Overturn	Crash			
Al-Najaf	wounded	Males	823	0	278	47	498	ذكور	الجرحى	التجف
		Females	230	0	92	4	134	اناث		
		Total	1,053	0	370	51	632	المجموع		
Al-qadesya	wounded	Males	645	4	93	71	477	ذكور	الجرحى	القادسية
		Females	73	0	18	15	40	اناث		
		Total	718	4	111	86	517	المجموع		
Al-muthanna	wounded	Males	392	0	60	70	262	ذكور	الجرحى	المتنى
		Females	61	0	16	19	26	اناث		
		Total	453	0	76	89	288	المجموع		
Thi-Qar	wounded	Males	774	0	124	120	530	ذكور	الجرحى	ذي قار
		Females	127	0	40	19	68	اناث		
		Total	901	0	164	139	598	المجموع		
Wasit	wounded	Males	1,025	0	212	225	588	ذكور	الجرحى	واسط
		Females	157	0	35	41	81	اناث		
		Total	1,182	0	247	266	669	المجموع		
Missan	wounded	Males	308	0	60	30	218	ذكور	الجرحى	ميسان
		Females	54	0	16	9	29	اناث		
		Total	362	0	76	39	247	المجموع		
Basrah	wounded	Males	1,583	0	292	88	1,203	ذكور	الجرحى	البصرة
		Females	238	0	120	8	110	اناث		
		Total	1,821	0	412	96	1,313	المجموع		
Total	wounded	Males	9,591	4	2,085	1,084	6,418	ذكور	الجرحى	المجموع الكلي
		Females	1,639	0	511	243	885	اناث		
		Total	11,230	4	2,596	1,327	7,303	المجموع		

source: Ministry of Interior / ministrys for police affairs / directorate of criminal statistics

المصدر : وزارة الداخلية / وكالة الوزارة لشؤون الشرطة / مديرية الإحصاء الجنائي

عدد حوادث المرور المسجلة نتيجة الاصطدام حسب الأشهر واسباب الحادث لسنة 2021

The number of recorded traffic accidents by months, and the cause of the accident for the year 2021

Table (22)

جدول (22)

Months	المجموع	اخرى	سياج دار	سياج شارع	حيوان	دراجة نارية	عمود كهرباء	قطار	سيارة واقفة	سيارة متحركة	الاشهر
	Total	Others	house fence	street fence	Animal	Motorcycle	Electricity pole	Train	stopping car	Moving car	
January	477	10	6	9	6	101	13	1	8	323	كانون الثاني
February	463	5	6	12	0	98	13	0	19	310	شباط
March	414	3	0	3	4	106	6	0	11	281	آذار
April	525	2	0	7	2	142	10	0	17	345	نيسان
May	520	5	0	6	4	116	11	0	9	369	أيسار
June	507	7	0	7	1	134	6	0	22	330	حزيران
July	469	3	3	7	2	126	14	0	11	303	تموز
August	476	3	2	9	1	107	6	0	8	340	أب
September	543	3	0	9	1	111	11	0	17	391	أيلول
October	506	1	2	10	0	103	9	1	22	358	تشرين الاول
November	546	4	0	8	0	163	6	3	8	354	تشرين الثاني
December	559	2	4	8	8	135	13	0	19	370	كانون الاول
Total	6,005	48	23	95	29	1,442	118	5	171	4,074	المجموع

source: Ministry of Interior / ministries for police affairs / directorate of criminal statistics

المصدر : وزارة الداخلية / وكالة الوزارة لشؤون الشرطة / مديرية الإحصاء الجنائي

توزيع حوادث المرور المسجلة حسب طبيعة الحادث وخصائص الطريق لسنة 2021

Distribution of recorded traffic accidents by the properties of road for the year 2021

Table (23)

جدول (23)

Accident type	المجموع	خصائص الطريق								طبيعة الحادث
		Road Characteyistic								
	جسر	نفق	قوس حاد	قوس اعتيادي	قمة مرتفعة	منحدر	مستقيم	مستوي	Total	
	Bridge	tunnel	Arc sharp	Bow	Elevated way	One way	In-Line	Flat		
Crash	6,005	67	17	154	218	18	119	1,825	3,587	اصطدام
Turnover	1,066	5	0	54	39	5	33	329	601	انقلاب
Run over	3,418	40	4	90	125	5	71	1,095	1,988	دهس
Other	170	0	0	0	1	0	0	40	129	اخرى
Total	10,659	112	21	298	383	28	223	3,289	6,305	المجموع

source: Ministry of Interior / ministrys for police affairs / directorate of criminal statistics

المصدر : وزارة الداخلية / وكالة الوزارة لشؤون الشرطة / مديرية الإحصاء الجنائي

عدد الوفيات بسبب حوادث المرور المسجلة حسب طبيعة الحادث والجنسية والحالة الزوجية لسنة 2021

the number of deaths due of traffic accidents recorded by the nature of the accident, nationality and marital status for the year 2021

Table (24)

جدول (24)

Accident type	Nationality	المجموع	ارمل	مطلق	متزوج	اعزب	طفل	الجنسية	طبيعة الحادث
		Total	Widower	Divorced	Married	Single	Child		
Crash	Iraqi	1,337	10	18	829	408	72	عراقي	اصطدام
	Arabic	1	0	0	1	0	0	عربي	
	Foreign	7	0	0	7	0	0	اجنبي	
	Total	1,345	10	18	837	408	72	المجموع	
Turnover	Iraqi	478	5	7	304	131	31	عراقي	انقلاب
	Arabic	1	0	0	1	0	0	عربي	
	Foreign	0	0	0	0	0	0	اجنبي	
	Total	479	5	7	305	131	31	المجموع	
Run over	Iraqi	1,000	13	5	464	273	245	عراقي	دهس
	Arabic	1	0	0	1	0	0	عربي	
	Foreign	2	0	0	2	0	0	اجنبي	
	Total	1,003	13	5	467	273	245	المجموع	
Others	Iraqi	1	0	0	1	0	0	عراقي	اخرى
	Arabic	0	0	0	0	0	0	عربي	
	Foreign	0	0	0	0	0	0	اجنبي	
	Total	1	0	0	1	0	0	المجموع	
Total	Iraqi	2,816	28	30	1,598	812	348	عراقي	المجموع
	Arabic	3	0	0	3	0	0	عربي	
	Foreign	9	0	0	9	0	0	اجنبي	
	Total	2,828	28	30	1,610	812	348	المجموع	

source: Ministry of Interior / ministrys for police affairs / directorate of criminal statistics

المصدر : وزارة الداخلية / وكالة الوزارة لشؤون الشرطة / مديرية الإحصاء الجنائي

عدد حوادث المرور المسجلة حسب المحافظة وطبيعة الحادث ومكان وقوع الحادث (داخل - خارج) المدينة لسنة 2021

The number of registered traffic accidents by governorate location of accident and accident nature (inside or outside) for the year 2021

Table (25)

جدول (25)

Governorate	المجموع	المجموع		المجموع	اخرى		المجموع	دهس		المجموع	انقلاب		المجموع	اصطدام		المحافظة
		Total			Others			Run over			Overturn			Crash		
	Total	خارج المدينة	داخل المدينة	Total	خارج المدينة	داخل المدينة	Total	خارج المدينة	داخل المدينة	Total	خارج المدينة	داخل المدينة	Total	خارج المدينة	داخل المدينة	
		outiade twon	inside twon		outiade twon	inside twon		outiade twon	inside twon		outiade twon	inside twon				
Nineveh	324	199	125	0	0	0	160	77	83	31	28	3	133	94	39	نينوى
Salah-Aideen	320	153	167	0	0	0	100	39	61	69	43	26	151	71	80	صلاح الدين
Kirkuk	382	189	193	0	0	0	136	35	101	51	39	12	195	115	80	كركوك
Dyala	874	345	529	106	66	40	212	34	178	90	62	28	466	183	283	ديالى
Al-Anbar	612	211	401	3	3	0	57	18	39	49	42	7	503	148	355	الانبار
Baghdad	1,145	336	809	0	0	0	562	122	440	59	34	25	524	180	344	بغداد
Babylon	916	530	386	0	0	0	214	102	112	142	107	35	560	321	239	بابل
Kerbela	405	102	303	0	0	0	214	33	181	22	16	6	169	53	116	كربلاء
Al-Najaf	1,078	185	893	0	0	0	442	62	380	38	15	23	598	108	490	النجف
Al-Qadysia	681	386	295	46	4	42	149	65	84	81	62	19	405	255	150	القادسية
Al-muthanna	368	171	197	0	0	0	95	42	53	46	34	12	227	95	132	المتن
Thi-qar	739	361	378	0	0	0	213	68	145	116	98	18	410	195	215	ذي قار
Wasit	911	399	512	0	0	0	257	94	163	177	105	72	477	200	277	واسط
Missan	328	133	195	13	2	11	112	25	87	30	28	2	173	78	95	ميسان
Basrah	1,576	527	1,049	2	0	2	495	146	349	65	51	14	1,014	330	684	البيصرة
Total	10,659	4,227	6,432	170	75	95	3,418	962	2,456	1,066	764	302	6,005	2,426	3,579	المجموع

source: Ministry of Interior / ministries for police affairs / directorate of criminal statistics

المصدر : وزارة الداخلية / وكالة الوزارة لشؤون الشرطة / مديرية الإحصاء الجنائي

الاسباب الرئيسية لوقوع حوادث المرور المسجلة (الوفيات) بسبب السائق وحسب المحافظة لسنة 2021

The main reasons for the recorded traffic (deaths) and according to the governorats for the yaer 2021

Table (26)

جدول (26)

Governorate	Details	اسباب الحوادث													التفاصيل	المحافظة
		causes of accidents														
		المجموع	اخرى	حزام الامان	الانشغال بالهاتف المحمول	عدم الانتباه	قيادة المركبة بدون اجازة سياقة	قيادة مركبة تحت تأثير مسكراو مخدر	عدم الامتثال للاشارة الضونية	عدم التقيد بأسبقيات المرور	الاستدارة الممنوعة	الاجتياز الخاطى	عكس الاتجاه	السرعة الشديدة		
Total	other	Seat belt	Preoccupation with the mobile phone	Lack of attention	Driving without diving license	Driving hnder the influence of druges or alcohol	Non compliance with the traffic signal	Non compliance with traffic priorities	Out allowed roundness	The wrong pass	Driving reverse direction	High Speed				
Nineveh	wounded	138	0	0	2	13	7	0	12	9	2	5	7	81	الوفيات	نينوى
Salah-Aideen	wounded	107	0	1	0	11	14	1	2	9	1	9	1	58	الوفيات	صلاح الدين
Kirkuk	wounded	225	0	1	0	23	0	0	0	0	9	0	7	185	الوفيات	كركوك
Dyala	wounded	283	0	0	3	32	0	1	6	10	3	46	18	164	الوفيات	ديالى
Al - anbar	wounded	101	0	3	2	21	0	0	0	6	6	7	12	44	الوفيات	الانبار
Baghdad	wounded	267	0	0	2	16	14	5	10	2	9	28	6	175	الوفيات	بغداد
Babylon	wounded	266	5	1	1	30	0	0	0	0	2	4	6	217	الوفيات	بابل
Kerbela	wounded	160	0	0	0	57	2	1	0	2	2	8	4	84	الوفيات	كربلاء
Al-Najaf	wounded	194	0	0	0	67	0	0	0	0	0	0	0	127	الوفيات	التجف
Al-Qadysia	wounded	152	0	0	0	11	0	0	0	0	2	0	0	139	الوفيات	القادسية
Al-muthanna	wounded	83	1	0	2	8	0	0	0	0	0	17	2	53	الوفيات	المثنى
Thi-qar	wounded	229	5	0	0	0	0	3	0	0	0	3	3	215	الوفيات	ذي قار
Wasit	wounded	192	4	9	12	14	19	13	8	20	6	18	10	59	الوفيات	واسط
Missan	wounded	102	4	0	0	18	0	0	0	0	0	1	3	76	الوفيات	ميسان
Basrah	wounded	329	1	54	2	70	10	0	0	28	0	1	12	151	الوفيات	البصرة
Total		2,828	20	69	26	391	66	24	38	86	42	147	91	1,828	المجموع	

source: Ministry of Interior / ministrys for police affairs / directorate of criminal statistics

المصدر : وزارة الداخلية / وكالة الوزارة لشؤون الشرطة / مديرية الاحصاء الجنائي

الاسباب الرئيسية لوقوع حوادث المرور المسجلة (الجرحى) بسبب السائق وحسب المحافظة لسنة 2021

The main reasons for the recorded traffic (injuries) and according to the governorats for the year 2021

Table (27)

جدول (27)

Governorate	Details	اسباب الحوادث														التفاصيل	المحافظة
		causes of accidents															
		الاجرة	حزام الامان	الانشغال بالهاتف المحمول	عدم الانتباه	قيادة المركبة بدون اجازة سياقة	قيادة مركبة تحت تأثير مسكروا مخدر	عدم الامتثال للاشارة الضونية	عدم التقيد باسبقيات المرور	الاستدارة الممنوعة	الاجتياز الخاطى	عكس الاتجاه السير	السرعة الشديدة				
total	other	Seat beit	Preoccupation with the mobile phone	Lack of attention	Driving without diving license	Driving hnder the influence of druges or alcohol	Non compliance with the traffic signal	Non compliance with traffic priorities	Out allowed roundness	The wrong pass	Driving reverse direction	High Speed					
Nineveh	wounded	405	0	0	11	41	15	0	39	31	11	29	33	195	الجرحى	نينوى	
Salah-Aideen	wounded	222	0	0	3	24	20	0	6	16	5	14	9	125	الجرحى	صلاح الدين	
Kirkuk	wounded	426	3	10	0	25	4	3	5	5	9	8	17	337	الجرحى	كركوك	
Dyala	wounded	968	5	5	11	48	28	4	46	30	61	105	112	513	الجرحى	ديالى	
Al - anbar	wounded	489	0	4	11	86	0	0	3	44	33	42	50	216	الجرحى	الانبار	
Baghdad	wounded	881	0	13	12	77	40	8	20	12	28	49	39	583	الجرحى	بغداد	
Babylon	wounded	1,064	11	21	7	74	0	4	0	0	8	14	15	910	الجرحى	بابل	
Kerbela	wounded	285	0	2	19	91	5	1	4	3	7	17	12	124	الجرحى	كربلاء	
Al-Najaf	wounded	1,053	0	0	0	293	0	0	0	0	0	0	0	760	الجرحى	النجف	
Al-Qadysia	wounded	718	2	0	0	51	0	3	0	1	52	18	13	578	الجرحى	القادسية	
Al-muthanna	wounded	453	20	12	8	59	0	0	4	0	17	36	37	260	الجرحى	المثنى	
Thi-qar	wounded	901	14	0	0	0	0	1	0	0	0	4	0	882	الجرحى	ذي قار	
Wasit	wounded	1,182	12	44	72	125	130	84	72	107	60	102	92	282	الجرحى	واسط	
Missan	wounded	362	56	0	0	32	0	4	0	0	0	7	13	250	الجرحى	ميسان	
Basrah	wounded	1,821	18	260	23	236	110	36	4	146	12	25	123	828	الجرحى	البعصرة	
Total		11,230	141	371	177	1,262	352	148	203	395	303	470	565	6,843	المجموع		

source: Ministry of Interior / ministries for police affairs / directorate of criminal statistics

المصدر : وزارة الداخلية / وكالة الوزارة لشؤون الشرطة / مديرية الاحصاء الجنائي

عدد حوادث المرور (الوفيات والجرحى) المسجلة في مديرية المرور العامة على مستوى قضاء لكل محافظة لسنة 2021

The number of traffic accident (deaths and injuries) recorded in the general traffic level for each governorate for the year 2021

Table (28)

جدول (28)

Governorate	Aiqada	عدد الجرحى	عدد الوفيات	عدد الحوادث	القضاء	المحافظة
		Injuries	Deaths	No. of accident		
Nineveh	Moussl	95	53	126	الموصل	نينوى
	Hamdaniah	75	24	66	الحمدينة	
	Tikeef	23	6	21	تلكيف	
	Sinjar	54	8	22	سنجار	
	Talafar	122	30	61	تلعفر	
	Al-Shikhan	0	0	0	الشيخان	
	Al-hadhar	2	1	1	الحضر	
	Al-Baaj	5	3	7	البيجاج	
	Makhmur	29	13	20	مخمور	
	Sumel	0	0	0	سميل	
Total		405	138	324	المجموع	
Salah-Al-Deen	Tikrit	33	15	42	تكريت	صلاح الدين
	Toz-Khormatou	35	18	53	طوز خورماتو	
	Samara	35	17	51	سامراء	
	Balsd	50	28	78	بلد	
	Beji	20	10	28	بيجي	
	Dour	4	0	4	الدور	
	Sherkat	21	11	32	الشرقاط	
	Al-Djeel	24	8	32	الدجيل	
Total		222	107	320	المجموع	
Kirkuk	Kirkuk	140	85	187	كركوك	كركوك
	Al-Hawijah	47	27	36	الحويجة	
	Dakuk	156	66	90	داقوق	
	Dibs	83	47	69	دبس	
Total		426	225	382	المجموع	
Diala	Baakuba	425	121	416	بعقوبة	ديالى
	Al-Mukdadia	71	25	84	المقدادية	
	Al-Khales	346	103	240	الخالص	
	Khankein	63	23	66	خاتكين	
	Baladroos	63	11	65	بلدروز	
	Kafri	0	0	3	كفري	
Total		968	283	874	المجموع	
Al Anbar	Ramadi	107	14	117	الرمادي	الانبار
	Hiet	41	14	46	هيت	
	Falluja	61	10	243	الفلوجة	
	Anaa	69	5	38	عنة	
	Haditha	43	12	30	حديثة	
	Al-ruttbah	115	23	84	الرطبة	
	Al-kaaem	36	5	35	القائم	
	Rawaa	17	18	19	راوة	
Total		489	101	612	المجموع	

- يتبع -

source: Ministry of Interior / ministries for police affairs / directorate of criminal statistics

المصدر : وزارة الداخلية / وكالة الوزارة لشؤون الشرطة / مديرية الإحصاء الجنائي

عدد حوادث المرور (الوفيات والجرحى) المسجلة في مديرية المرور العامة على مستوى قضاء لكل محافظة لسنة 2021

The number of traffic accident (deaths and injuries) recorded in the general traffic level for each governorate for the year 2021

Con \Table (28)

تابع / جدول (28)

Governorate	Aiqada	عدد الجرحى	عدد الوفيات	عدد الحوادث	القضاء	المحافظة
		Injuries	Deaths	No. of accident		
Baghdad	Al-Resafa	263	57	322	الرصافة	بغداد
	Al-adhamiya	18	12	33	الاعظمية	
	Al-Sadder-al-thanina	20	8	28	الصدرالثنائية	
	Al-Sadder-al-Oula	22	3	25	الصدرالاولى	
	Al-Karkh	201	57	259	الكرخ	
	Al-kadhemiya	62	29	80	الكاظمية	
	Al-mahmoudiya	42	17	71	المحمودية	
	Abi-gareib	35	15	54	ابي غريب	
	Al-Tarmia	12	5	28	الطارمية	
	Al-Madaen	88	23	94	المدائن	
	Al-Tajee	27	14	55	التاجي	
	Al-Zohuer	91	27	96	الزهور	
		Total	881	267	1,145	
Babylon	Al-Hela	165	67	184	الحلة	بابل
	Al-Mahawel	254	63	253	المحاوليل	
	Al-Hashmeia	290	67	238	الهاشمية	
	Al-Mousaiab	223	46	169	المسيب	
	Kawtha	132	23	72	كوثي	
		Total	1,064	266	916	
Kerbela	Kerbala	157	90	206	كربلاء	كربلاء
	Aien-Tamour	34	14	53	عين تمر	
	Al-Hindia	94	56	146	الهندية	
		Total	285	160	405	
Al-Najaf	Al-Najaf	659	111	697	النجف	النجف
	Al-koufa	260	46	247	الكوفة	
	Al-Manathera	85	21	81	المنائرة	
	Al-Meshkhab	49	16	53	المشخاب	
		Total	1,053	194	1,078	
Al-Qadysia	Al-Diwania	356	70	351	الديوانية	القادسية
	Afak	132	21	109	عفك	
	Al-Shamia	171	34	144	الشمامية	
	Al-Hamza	59	27	77	الحمزة	
		Total	718	152	681	

- يتبع -

source: Ministry of Interior / ministries for police affairs / directorate of criminal statistics

المصدر : وزارة الداخلية / وكالة الوزارة لشؤون الشرطة / مديرية الإحصاء الجنائي

عدد حوادث المرور (الوفيات والجرحى) المسجلة في مديرية المرور العامة على مستوى قضاء لكل محافظة لسنة 2021

The number of traffic accident (deaths and injuries) recorded in the general traffic level for each governorate for the year 2021

Con \ Table (28)

تابع / جدول (28)

Governorate	Aiqada	عدد الجرحى	عدد الوفيات	عدد الحوادث	القضاء	المحافظة
		Injuries	Deaths	No. of accident		
Al-Muthanna	Al-Smawa	153	22	186	السماوة	المتنى
	Al-Rumaitha	192	19	118	الرميثة	
	Al-Salman	34	7	25	السلمان	
	Al-Khedher	74	35	39	الخضهر	
	Total	453	83	368	المجموع	
Thi-Qar	Al-Nasiria	284	89	269	الناصرية	ذي قار
	Al-Refaie	155	38	115	الرفاعي	
	Souq-Al-Sheukh	243	49	175	سوق الشيوخ	
	Al-Jebaiesh	50	10	51	الجبايش	
	Al-Shattra	169	43	129	الشطرة	
	Total	901	229	739	المجموع	
Wasit	Al-Kut	338	66	279	الكوت	واسط
	Al-Numania	123	20	107	النعمانية	
	Ak-Hay	130	13	93	الحي	
	Badra	85	11	72	بدره	
	Al-Swaira	255	39	180	الصويره	
	Al-Azeezia	251	43	180	العزيزية	
Total	1,182	192	911	المجموع		
Missan	Al-Emara	160	55	181	العمارة	ميسان
	Ali-Algarbi	110	25	66	علي الغربي	
	Al-Maimona	4	1	7	الميمونة	
	Kaluat-Saleh	14	10	17	قلعة صالح	
	Al-Mejar-Alkaber	58	5	41	المجر الكبير	
	Al-Kahlaa	16	6	16	الكحلاء	
Total	362	102	328	المجموع		
Basrah	Al-Basra	882	140	840	البصرة	البصرة
	Abi-Alkhasib	157	23	130	ابي الخصيب	
	Al-Zober	263	75	227	الزبير	
	Al-Qarna	318	43	208	القرنة	
	Al-Faw	32	6	20	الفاو	
	Shaat-Al-Arab	117	21	101	شط العرب	
	Al-Madena	52	21	50	المدينة	
Total	1,821	329	1,576	المجموع		
Grand -Total	11,230	2,828	10,659	المجموع العام		

source: Ministry of Interior / ministries for police affairs / directorate of criminal statistics

المصدر : وزارة الداخلية / وكالة الوزارة لشؤون الشرطة / مديرية الإحصاء الجنائي

- making (80.1%) of the total accidents(10659) followed by car (837) accidents (7.8%) Followed by Road (649) (6.1%) The rest of the reasons were (636) accidents (6.0%) of the total number of accidents, as shown in Table (13).
6. The cause of accidents during the day, which were (6478) accidents out of the total traffic accidents for the year 2021 at rate of (60.8%) of the total number of accidents which was (10659) were due to the traffic density during the day followed by accidents at during night (1968) (18.5%) sunset (1356) accidents by (12.7%) and during sunrise (857) by (8.0%) of the total number of incidents as shown in Table (14).
 7. The results of the 2021 report showed that number of drivers involved in accidents (14359) driver during the year 2021,distributed according to the age groups, where the number of (3006) driver involved in accidents within the age group (30-35) years by (20.9%) , Followed by the age group (24- 29) years making the highest percentage, the age group (2648) driver by (18.4%) followed by the age group (36-41) the number of drivers involved in accidents (2352) driver by (16.4%) , as for the rest of the age groups, the total number of drivers involved in accidents (6353) driver (44.2%) of the total number of drivers participating in the traffic accidents as shown in Table (17).
 8. The number of traffic fatalities (deaths) during the year 2021 (2828) dead .bygender, male (2305) killed by (81.5%) and female (523) killed by (18.5%) of the total number of deaths as shown in Table (20).
 9. The number of injured (casualties) of traffic accidents registered during the year 2021 (11230) was wounded, a by gender (9591) male by(85.4%) and (1639) female by(14.6%) of the total number of wounded) as In table (21).
 10. The total number of collisions accidents recorded during the year 2021 was (6005) accidents and the number of accidents according to the causes of the accident was (4074) accidents due to the moving car by (67.8%) of the total collisions followed by motorcycle (1442) accidents by (24.0%) and (171) collision due to a parked car by (2.8%), as for the rest of the causes totaled (318) accidents by (5.3%) as shown in Table (22).
 11. Traffic accidents recorded was(10659) during the year 2021 were distributed according to the characteristics of the road, including (6305) accidents occurred on the levelroad by (59.1%) , (3289) accidents on the straight road by (30.9%) and (383) were on arch roads by (3.6%) The other types of road characteristics amounted to (682) accidents by (6.4%) as shown in Table (23).
 12. The number of road traffic fatalities reached (2828) during 2021 according to the marital status (1610) married by (56.9%) followed by (812) single by (28.7%) ,(348) child by (12.3%) (30) divorced by (1.1%) , (28) widows by (1.0%) of the total number of deaths as shown in Table (24).
 13. The number of accidents for the year 2021 (10659) was distributed according to the location of the accident (inside and outside) of the city. The accidents that occurred inside the city amounted to (6432) accidents and (60.3%) of the total number of accidents and out side the city (4227) by (39.7%) as shown in Table (25).

- 2- **Deaths:**They are the people who were exposed to the traffic accident and as a result of the accident they died and the accident is verified by the police officer investigating the police and registration is done in the base records.
 - 3- **The wounded:**It is the condition that is diagnosed by the doctor through medical report sent by the police stations where the wounds are classified according to (serious, wound, minor wound)
 - 4- **Fatal:**It is the process that occurs during a collision or run over by a car whether upon crossing or when driving and leads to the death of a person .
 - 5- **Collisions accidents:**It is a car collision with another anything with another and through it a traffic accident is generated
 - 6- **Coup accidents:**means the rolling over of vehicles as a result of the vehicle leaning on one of its sides which leads to caps or rolling over its roof and may lead to death .
 - 7- **Accidents of run over :**It is meant to collide a vehicle with a person whether the accident results in death, disability or injury .
 - 8- **Injury :** It is the injury that results in a handicap or a disability as a result of serious wounds and according to the nature of the accident whether collision, overturning, run over or other conditions.
- 4. Main indicators and analysis of statistical results**
1. The number of traffic accidents recorded was (10659) during 2021, of which (2709) were fatal accidents (25.4%) non-fatal accidents were (7950) making (74.6%) compared with (8186) accidents in 2020 and with an increase of (30.2%) as shown in Tables 1 and 2.
 2. Crash accidents recorded the highest percentage during the year 2021 reaching (6005) accidents with (56.3%) of the total accidents (10659) followed by hit accidents (3418) accidents (32.1%) followed by turnover accidents (1066) making (10.0%) and other accidents (170) by (1.6%) as shown in Table (2).
 3. The number of recorded accidents (10659) accidents, if classified according to the road category, found that the largest number of accidents occurred on the main road (5895) accidents by (55.3%) from the total accidents for the year 2021, the highway road (2463) accidents by (23.1%) followed by the secondary (1643) accidents (15.4%) and the lowest accidents on rural road (658) accidents (6.2%) of the total number of accidents as shown in Table (7).
 4. In 2021 the highest number of traffic accidents occurred in December (1001) making (9.4%) of the total number of accidents, (10659) followed by November (991) making (9.3%) followed by September (984) accidents making (9.2%) of the total accidents, for the rest of the other months. The total number was (7683) accidents making (72.1%) of total accidents shown in table (9) .It is worth mentioning that the reason for this increase in accidents during the above three months is attributed to the beginning of schools and universities, which affects the traffic density in the streets and is another reason in addition to the reasons mentioned in the report which led to accidents according to the types of roads mentioned.
 5. The results of the 2021 report showed that the driver is the main cause and the highest cause of accidents, with the number of accidents due to the driver (8537)

1. Introduction

The Central Statistical Organization carries out an annual report on traffic accidents registered in the police stations of all governorates except for the Kurdistan Region .

Road traffic injuries are very dangerous and match current terrorist operations, As it is a scourge that is an obsession and concern for all members of society and has become one of the problems that drain the material resources and the social problems and losses in human capacities, which affects the elements of life in which the human element is the basis of society, And it became necessary to find solutions and proposals and put them into practice to reduce these incidents or at the very least handling the causes and mitigate the negative effects and identify the most important elements that share and cause traffic accidents, including the driver, road, vehicle ... Etc.

The World Health Organization (WHO) seeks to provide indicators of the total number of fatal cases, injuries and injuries relative to the population and vehicles available in that country,

The Central Statistical Organization seeks to provide indicators of fatal accidents during or after the accident for the occurrence of deaths after the accident occurs in the hospital (cases of serious injuries). Therefore, we call upon the Ministry of Health to cooperate with the Ministries of Planning and Interior and to take care and coordinate with the Central Statistical Organization as the issuer of data and provide them with death cases that occur after the accident so that we can extract indicators according to international recommendations.

2. Data collection mechanism

The data are collected and updated in coordination with the Ministry of Interior / Ministry's Agency for Police Affairs / Directorate of Criminal Statistics, and through the follow-up office and field. The data received shall be agreed upon in order to arrive at the indicators that will be included in the final report on traffic accidents recorded in the police stations immediately if such accidents occur according to the numbers of these centers and their geographical unit and the general governorates of Iraq except for the Kurdistan Region, according to the data and tables required designed by the Directorate of Transport and Communications Statistics. So that the data will be inclusive of all the federal governorates according to the months of the year for the different types of accidents and their severity, and according to the type of road ... etc of the indicators available in the body of the report based on the international recommendations and according to the tables designed by the Directorate to be updated with the data. After filling, they are sent to the headquarters of the Central Statistical Organization / Directorate of Transport and Communications Statistics, which in turn audits the data received and extracts the final indicators and issue the annual report on the statistics of traffic accidents.

3. Acquaintance and terminology

- 1- Traatic accident:** It is the accident that is recorded in the base records after the traffic plan has been made by the traffic man . AL awsuit is organized and referred to the court .

Contents of topics and analysis

Topic	page No
Table (17) The number of drivers involved in traffic accidents registered by governorate and age groups for the year 2021	30
Table (18) The number of deaths due to traffic accidents recorded by the nature of the accident and the age groups for the year 2021	31
Table (19) the number of deaths due to traffic accidents recorded by the nature of the accident and the scientific case for the year 2021	33
Table (20) the number of deaths of traffic accidents by governorate and nature of the accident and sex for the year 2021	34
Table (21) the number of wounded of traffic accidents by governorate and nature of the accident and sex for the year 2021	36
Table (22) The number of recorded traffic accidents by months, and the cause of the accident for the year 2021	38
Table (23) Distribution of recorded traffic accidents by the properties of road for the year 2021	39
Table (24) the number of deaths due of traffic accidents recorded by the nature of the accident, nationality and marital status for the year 2021	40
Table (25) the number of registered traffic accidents by governorate location of accident and accident nature(inside or outside) for the year 2021	41
Table (26) The main reasons for the recorded traffic (deaths) and according to the governnorate for the year 2021	42
Table (27) The main reasons for the recorded traffic (injuries) and according to the governnorate for the year 2021	43
Table (28) the number of traffic accidents (deaths and injuries)recorded in the general traffic level of each governorate for the year 2021	44

The contents of the charts

Topic	page No
Figure (1) The number of traffic assidents recorded for the year 2017 - 2021	4
Figure(2) The number of accidents recorded by the governorate for the year 2021	18
Figure (3) The number of drivers involved in traffic accidents recorded by governorate for the year 2021	32
Figure (4) The number of deaths due to traffic accidents recorded by age groups for the year 2021	32
Figure (5)The number of deaths due to traffic accidents recorded by scientific case for the year 2021	33

The contents of the Maps

Topic	page No
Mab (1) Number accidents recorded by governorate and the accidents nature In iraq accident for the year 2021	19
Mab (2) Number of deaths and injuries by governorate for the year 2021	28

Contents of topics and analysis

Topic	page No
1. Introduction	1
2 Data collection mechanism	1
3 Main indicators and analysis of statical results	1
4 Acquaintance and terminology	3

Table Contents

Topic	page No
Table (1) Main indicators of traffic accidents recorded for the year 2017-2021	4
Table (2)The number of traffic accidents by gravity for the year 2021	5
Table (3)The total of traffic accidents recorded by (road tybe ·State of Light ·Cause of accident) and governorates and nature of accident for the year 2021	6
Table (4)The total of traffic accidents recorded by (road tybe · State of Light · Cause of accident) and month and nature of accident for the year 2021	11
Table (5) Number of deaths and injuries of traffic accidents according to the nature of the accidents and sex for the year 2021	15
Table (6) The rate of people injury for the year 2020 - 2021	16
Table (7) The number of traffic accidents by governorate and the type of road for the year 2021	17
Table (8) The number of recorded traffic accidents by governorate and the nature of the accident for the year 2021	18
Table (9) The number of traffic accidents recorded by months and the nature of the accident for the year 2021	20
Table (10) Comparison between the number of traffic accidents and their victims for the year 2020-2021	21
Table (11) The number of recorded traffic accidents by accident type and governorate and the danger of accident for the year 2021	22
Table (12) The number of traffic accidents recorded by governorate and the danger of accident for the year 2021	24
Table (13) The number of traffic accidents recorded by governorate and the causes of accident for the year 2021	25
Table (14) The number of traffic accidents recorded by governorate and the time of the accident for the year 2021	26
Table (15) The number of deaths and injuries by governorate for the year 2020-2021	27
Table (16)The number of transport involved in traffic accidents by governorate and type of transport for the year 2021	29

Traffic Accidents Statistics For 2021

Directorate of transport & communication

2022